

Q&A詳細内容



管理番号:NEXT06365 つながる家族

Q 複数の利用者の「「つながる家族」ご利用開始のご案内」をまとめて発行したい。

A 以下の2つの操作を行います。

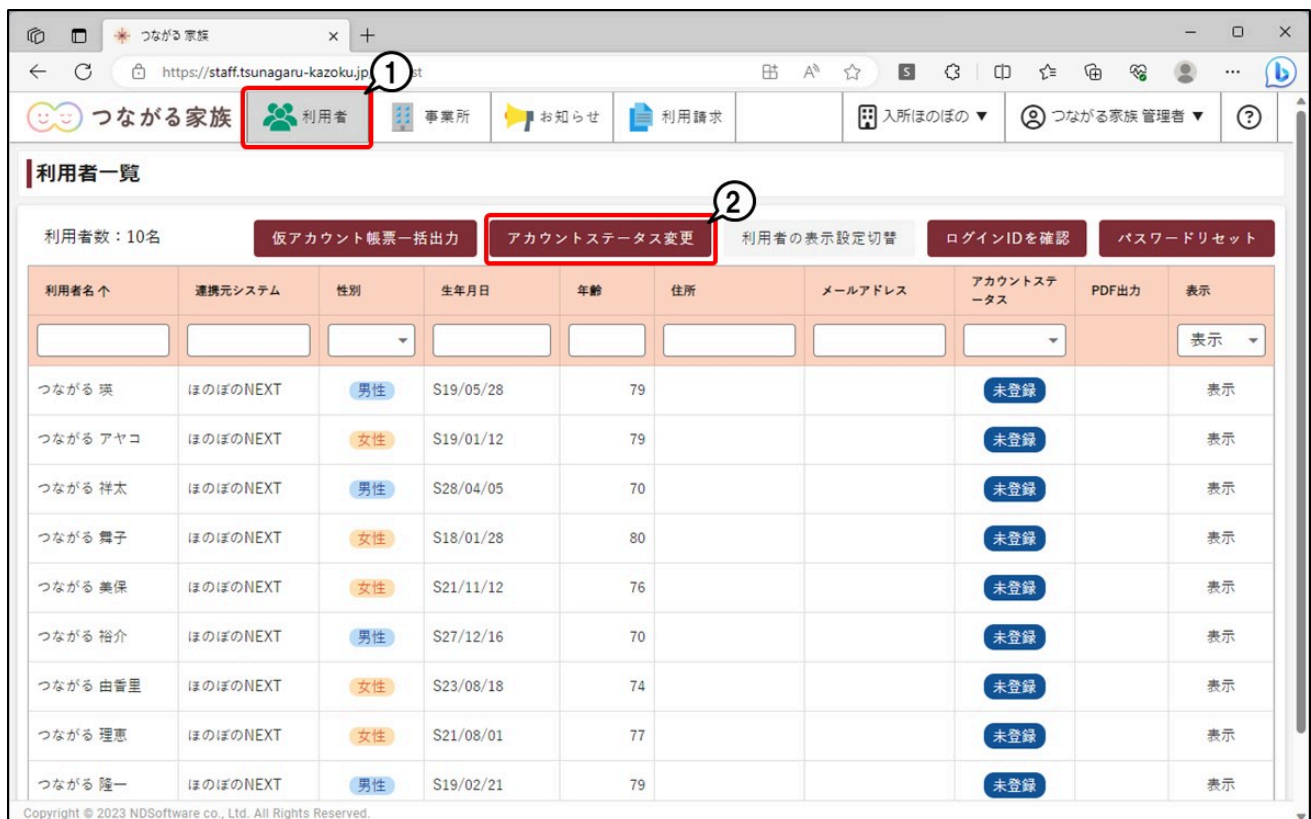
1. [利用者一覧] 画面の「アカウントステータス変更」で仮アカウントを発行します。
2. [仮アカウント帳票一括出力] からダウンロード（または印刷）を行います。

参考

利用者一覧に利用者を追加するには、あらかじめ「ほのぼのシリーズデータ連携ツール」で連携している必要があります。詳しくはQ&A「「つながる家族」に新しい利用者を追加したい。」を参照してください。

仮アカウントを発行する

1. [利用者] ①をクリックし、[アカウントステータス変更] ②をクリックします。



利用者一覧

利用者数：10名

仮アカウント帳票一括出力

アカウントステータス変更

利用者の表示設定切替

ログインIDを確認

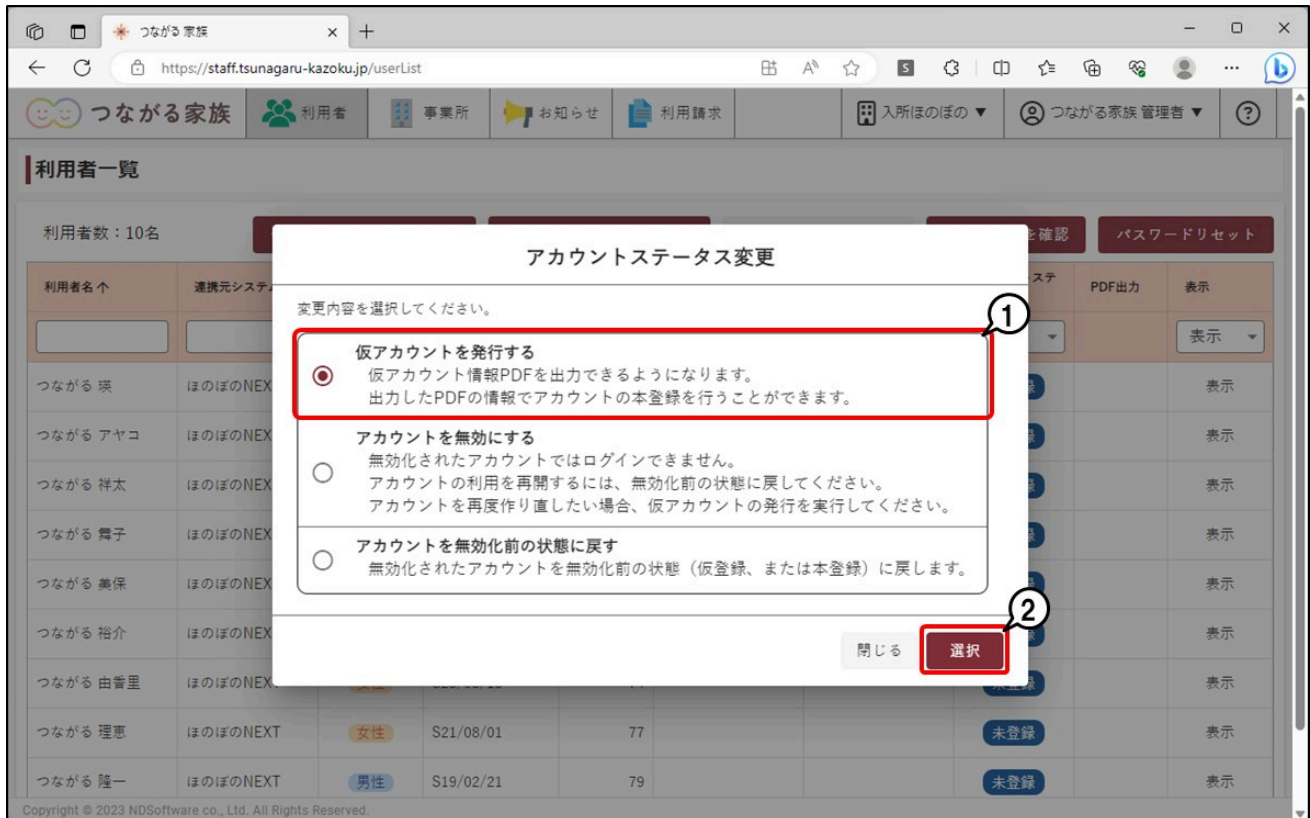
パスワードリセット

利用者名	連携元システム	性別	生年月日	年齢	住所	メールアドレス	アカウントステータス	PDF出力	表示
つながる 瑛	ほのぼのNEXT	男性	S19/05/28	79			未登録		表示
つながる アヤコ	ほのぼのNEXT	女性	S19/01/12	79			未登録		表示
つながる 祥太	ほのぼのNEXT	男性	S28/04/05	70			未登録		表示
つながる 舞子	ほのぼのNEXT	女性	S18/01/28	80			未登録		表示
つながる 美保	ほのぼのNEXT	女性	S21/11/12	76			未登録		表示
つながる 裕介	ほのぼのNEXT	男性	S27/12/16	70			未登録		表示
つながる 由香里	ほのぼのNEXT	女性	S23/08/18	74			未登録		表示
つながる 理恵	ほのぼのNEXT	女性	S21/08/01	77			未登録		表示
つながる 隆一	ほのぼのNEXT	男性	S19/02/21	79			未登録		表示

Copyright © 2023 NDSoftware co., Ltd. All Rights Reserved.

[アカウントステータス変更] が表示されます。

2 【仮アカウントを発行する】①を選択し、【選択】②をクリックします。

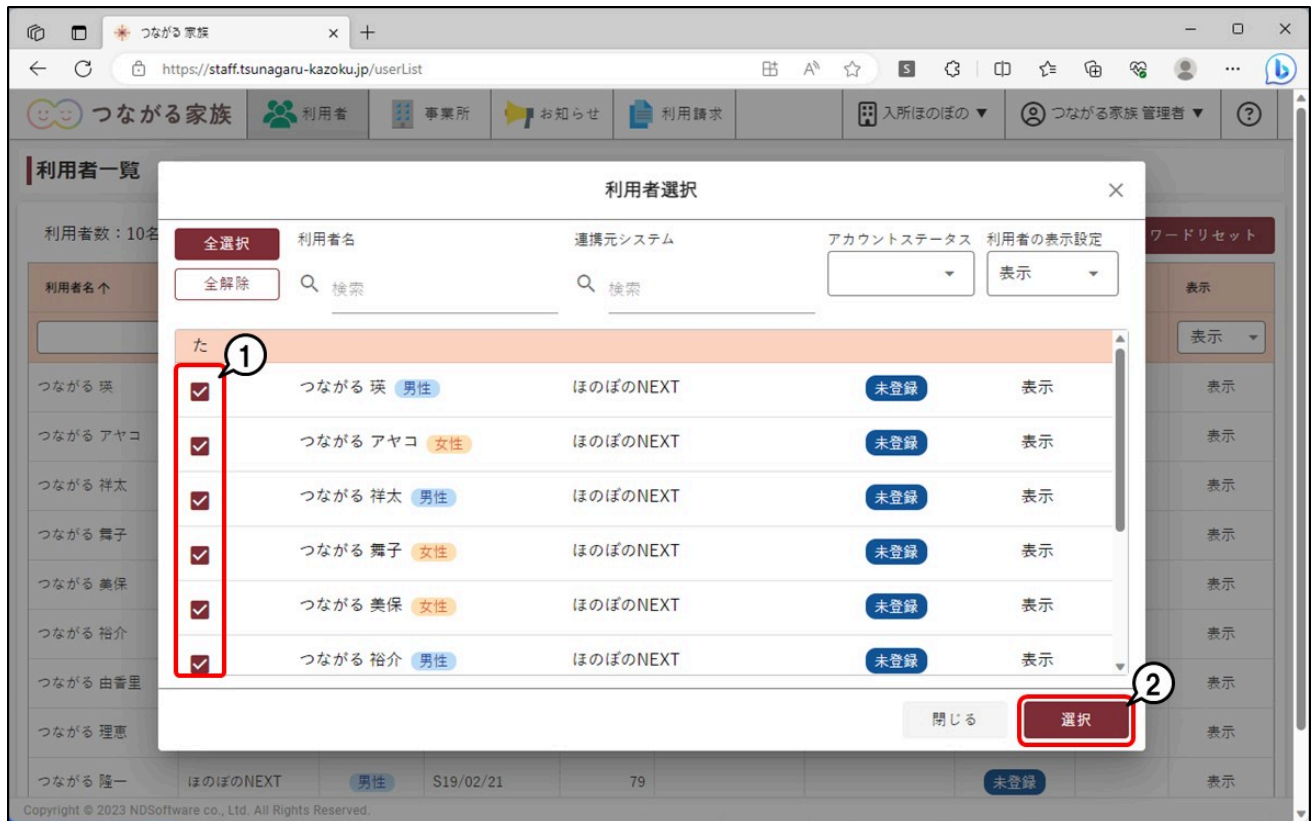


【利用者選択】が表示されます。

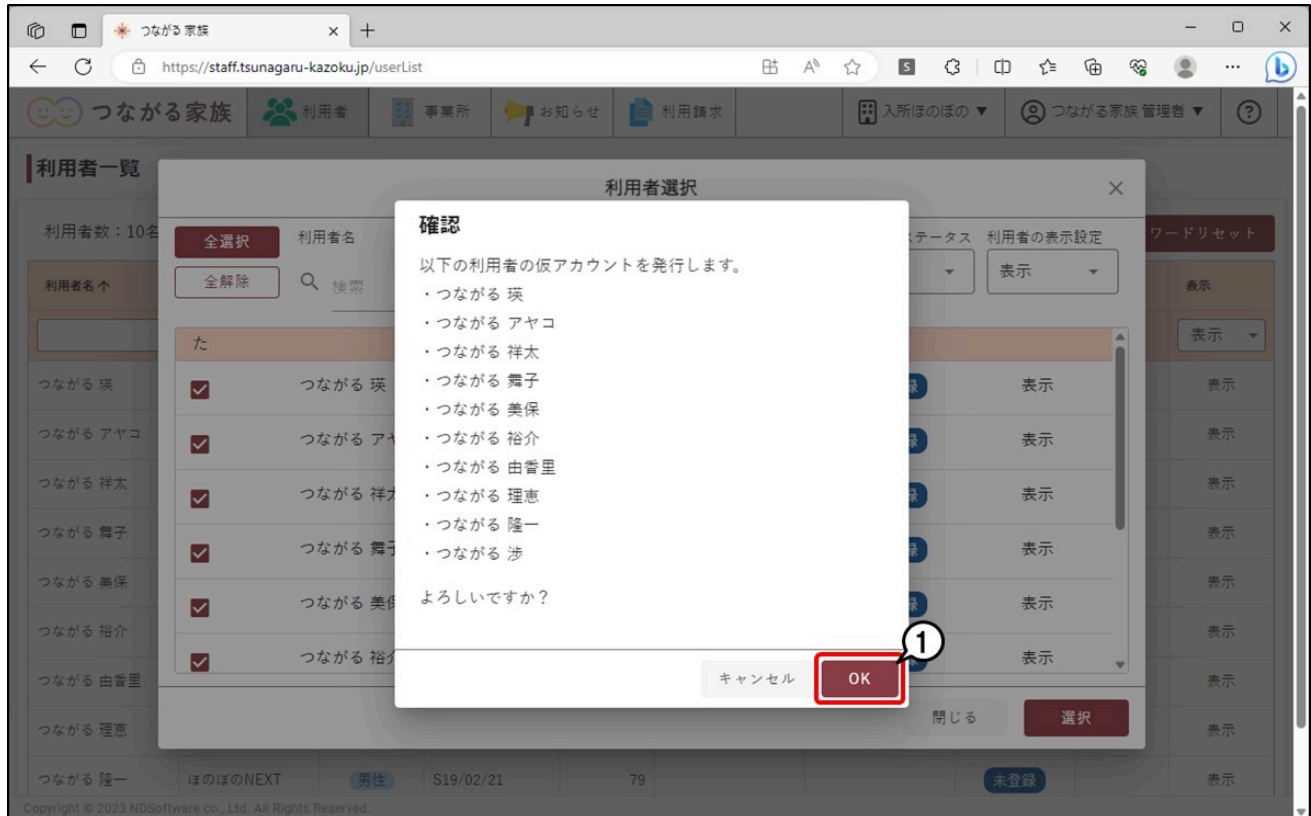
3 【仮アカウントを発行する利用者】①にチェックを付けます。

【全選択】をクリックすると、表示されている利用者全員にチェックが付きます。

4 【選択】②をクリックします。



5 [OK] ①をクリックします。



[利用者一覧] が表示されます。

ダウンロード・印刷する

1 【仮アカウント帳票一括出力】①をクリックします。

書面は【本登録】が完了するまで何度でも出力できます。

利用者数：10名

仮アカウント帳票一括出力 (1) アカウントステータス変更 利用者の表示設定切替 ログインIDを確認 パスワードリセット

利用者名	連携元システム	性別	生年月日	年齢	住所	メールアドレス	アカウントステータス	PDF出力	表示
つながる 瑛	ほのぼのNEXT	男性	S19/05/28	79			仮登録	📄	表示
つながる アヤコ	ほのぼのNEXT	女性	S19/01/12	79			仮登録	📄	表示
つながる 祥太	ほのぼのNEXT	男性	S28/04/05	70			仮登録	📄	表示
つながる 舞子	ほのぼのNEXT	女性	S18/01/28	80			仮登録	📄	表示
つながる 美保	ほのぼのNEXT	女性	S21/11/12	76			仮登録	📄	表示
つながる 裕介	ほのぼのNEXT	男性	S27/12/16	70			仮登録	📄	表示
つながる 由香里	ほのぼのNEXT	女性	S23/08/18	74			仮登録	📄	表示
つながる 理恵	ほのぼのNEXT	女性	S21/08/01	77			仮登録	📄	表示
つながる 隆一	ほのぼのNEXT	男性	S19/02/21	79			仮登録	📄	表示

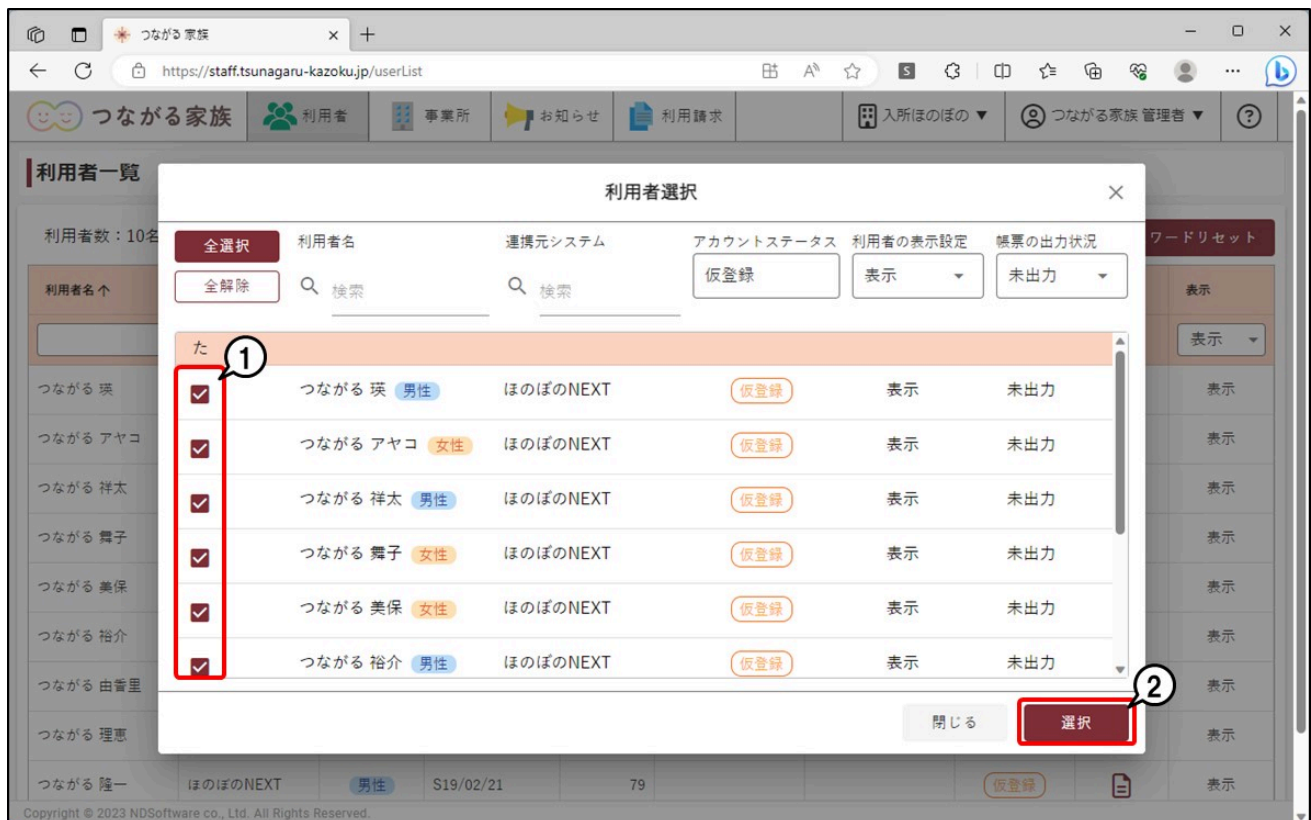
Copyright © 2023 NDSsoftware co., Ltd. All Rights Reserved.

【利用者選択】が表示されます。

2 【仮アカウントを発行する利用者】①にチェックを付けます。

【全選択】をクリックすると、表示されている利用者全員にチェックが付きます。

3 【選択】②をクリックします。



4 [OK] ①をクリックします。



選択した利用者の「「つながる家族」ご利用開始のご案内」が表示されます。

5 [印刷] ①をクリックし帳票を出力します。

参考

1つのPDFファイルに選択した利用者全員分がまとめて保存・出力されます。なお、「「つながる家族」ご利用開始のご案内」は、利用者1人あたり2ページで構成されています。

