

2025/8/25 付 24H シート (iPad 版) マニュアル目次

【重要】介護記録・申し送り電子化の最終確認 (4/30 付)

- ・従来通り入力する項目
- ・口腔
- ・入浴
- ・レク
- ・日常
- ・リズムあり
- ・リズムなし
- ・リズムなし記録連続入力
- ・ケース追加 (記録から) 8/26 付
- ・統計
- ・日報閲覧「施設全体の動き」「利用者の動き」
- ・日報入力「利用者の動き」
- ・ケース追加 (看護から)
- ・看護から (ケース履歴)

2025.4.30

職員各位

【重要】介護記録・申し送り 電子化の最終確認

5/1(水) 早番より、
介護記録および一部申し送りの電子化がスタートします。
以下の変更点をご確認のうえ、対応をお願いいたします。

■変更点まとめ

【これまで通りの入力項目】

・食事 ・服薬 ・バイタル ・身体計測 ・間食 ・水分 ・排泄

【新たに入力が必要となる項目】

・起床就寝介助 → 日常
・巡視 → 日常 ※6:00の巡視のみ結果を入力してください。
・口腔ケア → 口腔
・入浴 → 入浴
・TV 体操、お手伝い、ぬりえ、プリント類 → レクリエーション

【介護記録の入力】

・「24Hシートモード」から→「24H ケース記録」→「リズム追加」→「記録」より入力。

(4Fの方はこれまでのケース記録とは別ですのでご注意ください。)

全職員に共有が必要な内容は日報の欄にする。→ これまでは一覧の入居者申し送り表に記載していましたが、今後は日報にをして入力した内容が日報欄でまとめて見られるため、申し送り表の代わりになります。

不明な点があれば、以下までいつでもどうぞ。

・各階 IT 委員
・事務所：堀口・花園
・6F 筒井 UL

★ はじめは不便を感じると思いますが、何卒ご協力のほどよろしくお願いします。

24Hシート (iPad版) 従来通り入力する項目

一部項目の入力方法は従来通りです。画面右上が「24H」のままでも、画面左下「新規登録」から入力できます。

The screenshot shows the 'ケア記録メニュー' (Care Record Menu) interface. At the top, there are buttons for '通常' (Normal) and '24H'. A red box highlights these buttons with the text: ①画面右上は「通常」「24H」どちらもOK (Both 'Normal' and '24H' in the top right corner are OK).

The main area is a calendar grid with columns for rooms (5, 416, 417, 418, 420, 421) and rows for time slots (07:00, 07:15, 07:30, 07:45, 08:00). A red box highlights the 07:45 row with the text: ②記録したい枠(時間帯)を選択 (Select the frame (time slot) you want to record). Below this, it lists options: ・個別 = 該当者の枠のみを選択 (Individual = Select only the frame of the person concerned) and ・一括 = 同じ時間帯をまとめて選択 (Batch = Select the same time slot together).

At the bottom, a red box highlights the '新規登録' (New Registration) button with the text: ③「新規登録」 (New Registration).

The bottom navigation bar contains '新規登録', '確認', and '統計' buttons. The status bar at the very bottom shows the date and time: 2025/01/05 07:55:14.

24Hシート (iPad版) 従来通り入力する項目

一部項目の入力方法は従来通りです。画面右上が「24H」のままでも、画面左下「新規登録」から入力できます。

9:28 3月8日(土) ケア記録メニュー

生活支援記録

- バイタル
- 食事
- 間食
- 水分
- 口腔
- 口腔ケア
- 排泄
- 入浴
- 身体計測
- 日常
- レクリエーション

看護記録

- 処置
- 症状
- 服薬
- 看護ケア
- 観察情報

リハビリ

運動機能

突発記録

四丁目二番

通常 24H

替 (5) (0) (10) (0) (124)

	416	417	418	420	421
子	伊藤 南美	杉浦 セツ	稲熊 和子	岡本 きぬ子	荒川 美津枝
照	タップで参照	タップで参照	タップで参照	タップで参照	タップで参照
	ベッドに入る		リビングに いる		
	排泄	ティ			
	検温 (午前)	ベッドに 入る			
		排泄			
	入浴	検温 (午前)			
					リビングに いる

24Hケース記録 24Hリズム完了

確認 統計

(送受信日時) 2025/03/08 09:27:08

④以下を選択した場合は
従来通り入力

- ・バイタル
- ・食事
- ・間食
- ・水分
- ・排泄
- ・身体計測
- ・服薬

24Hシート (iPad版) 口腔

「口腔」 (一括/個別) の入力方法は従来通りです。

The screenshot displays the 'ケア記録メニュー' (Care Record Menu) interface. At the top, there are fields for 'ケアマキス笹原(入所)' and '四丁目二番'. A red box highlights the '通常' and '24H' tabs in the top right corner. Below this is a navigation bar with 'R 7/1/4' and various icons. The main area is a calendar grid with columns for rooms (5, 416, 417, 418, 420, 421) and rows for times (07:00, 07:15, 07:30, 07:45, 08:00). Activities are logged in the grid cells, such as '着替え(朝)', 'ベッドから起きる', '食事(朝)', and '歯磨き'. A red box with text '①画面右上は「通常」「24H」どちらもOK' points to the top right tabs. Another red box with text '②「新規登録」' points to the '新規登録' button at the bottom left. At the bottom, there are buttons for '24H', '24Hリズム追加', '24Hケース記録', and '24Hリズム完了', along with a home button and '新規登録', '確認', '統計' buttons. The bottom right shows the date and time: '2025/01/05 07:55:14'.

①画面右上は「通常」「24H」どちらもOK

②「新規登録」

24Hシート (iPad版) 口腔

「口腔」 (一括/個別) の入力方法は従来通りです。

The screenshot shows the 'ケア記録メニュー' (Care Record Menu) for '四丁目二番' (Yodochi-niban). The menu is set to '24H' mode. The left sidebar lists various care categories, with '口腔' (Oral Care) highlighted in red. A red callout bubble points to the '口腔' icon with the text '③ 「口腔」'. The main area displays a 24-hour grid for dates 416, 417, 418, 420, and 421. The grid contains various activities such as 'ベッドに入る' (Get into bed), 'リビングにいます' (In living room), '検温 (午前)' (Temperature check AM), 'ティータイム' (Tea time), '歯磨き' (Brushing teeth), '排泄' (Elimination), and '入浴' (Bathing). At the bottom, there are buttons for '確認' (Check), '統計' (Statistics), and a timestamp: '(送受信日時) 2025/03/08 09:27:08'.

24Hシート (iPad版) 口腔

「口腔」 (一括/個別) の入力方法は従来通りです。

9:28 3月8日(土) 94%

戻る 利用者選択 一括登録 確定

全選択 反転

④一括の場合は「全選択」、個別の場合は「反転」の後で該当者を選択

⑤一括の場合は「一括登録」、個別の場合は「確定」を選択

413	森山 きよ子	✓
415	吉田 信子	
416	伊藤 南美	
417	杉浦 セツ	
418	稲熊 和子	✓
420	岡本 きぬ子	✓
421	荒川 美津枝	✓
422	佐々木 妙子	✓
423	宮田 絹子	✓
425	坂野 壽々哉	✓

24Hシート (iPad版) 口腔

「口腔」 (一括/個別) の入力方法は従来通りです。

9:31 3月12日(水) 84%

戻る 口腔 機能選択 メニュー

R 7/ 3/12 ~ R 7/ 3/12 個別 一覧

利用者名	年月日	朝	記録者	昼	記録者	夕	記録者	ケース
		○	笹原 4-2	○	笹原 4-2	○	笹原 4-2	

戻る 口腔 (一括) 確定

朝 記録者 昼 記録者 夕 記録者

⑥実施したら朝昼夕の該当欄に「○」、記録者は各ユニット名

⑦「確定」

行追加 行複写 行削除 保存

24Hシート (iPad版) 入浴

「入浴」(一括/個別)の入力方法は従来通りです。

8:00 1月5日(日) ケア記録メニュー

ケアマキス笹原(入所) 四丁目二番

通常 24H

R 7/1/4 記録 画面切替 (5) (0) (25) (0) (314)

部屋	5	416	417	418	420	421	2	4
利用者	ブコ 信子 で参照	伊藤 南美 タップで参照	杉浦 セツ タップで参照	稲熊 和子	岡本 きぬ子	荒川 美江	コ 妙子	宮田
07:00	着替え(朝)	着替え(朝)	ベッドから起きる	着替え(朝)	着替え(朝)	着替え(朝)	着替え(朝)	着替え(朝)
07:15			着替え(朝)	着替え(朝)	着替え(朝)	着替え(朝)	着替え(朝)	着替え(朝)
07:30			着替え(朝)	着替え(朝)	着替え(朝)	着替え(朝)	着替え(朝)	着替え(朝)
07:45			着替え(朝)	着替え(朝)	着替え(朝)	着替え(朝)	着替え(朝)	着替え(朝)
08:00	着替え(朝)	着替え(朝)	着替え(朝)	着替え(朝)	着替え(朝)	着替え(朝)	着替え(朝)	着替え(朝)

①画面右上は「通常」「24H」
どちらでもOK

②入浴実施(記録)する時間帯
※一括の場合、みんな同じ時間帯になってしまうので、手順⑦で修正可能です

③「新規登録」

24H 24Hリズム 24Hケース記録 24Hリズム完了

新規登録 確認 統計 (送受信日時) 2025/01/05 07:55:14

24Hシート (iPad版) 入浴

「入浴」(一括/個別)の入力方法は従来通りです。

9:28 3月8日(土) 菅原 4-2 ケア記録メニュー

四丁目二番 通常 24H

生活支援記録

- バイタル
- 食事
- 間食
- 水分
- 口腔
- 口腔ケア
- 排泄
- 入浴**
- 身体計測
- 日常
- レクリエーション

看護記録

- 処置
- 症状
- 服薬
- 看護ケア
- 観察情報

リハビリ

運動機能

突発記録

	416	417	418	420	421
替	イノミミ 伊藤 南美	スガウセツ 杉浦 セツ	イグマコ 稲熊 和子	オホノキ 岡本 きぬ子	アカミヅ 荒川 美津枝
照	タップで参照	タップで参照	タップで参照	タップで参照	タップで参照
	ベッドに入る		リビングに いる		
	排泄	ティータイム	検温(午前)	ティータイム	服薬
	ティータイム	歯磨き	ティータイム	検温(午前)	ティータイム
	検温(午前)	ベッドに入る			検温(午前)
		排泄			
		検温(午前)			
	入浴				リビングに いる

24Hケース記録 24Hリズム完了

確認 統計 (送受信日時) 2025/03/08 09:27:08

24Hシート（iPad版）入浴

「入浴」（一括／個別）の入力方法は従来通りです。

9:28 3月8日(土) 94%

戻る 利用者選択 一括登録 確定

全選択 反転

413	森山 きよ子	<input checked="" type="checkbox"/>
415	吉田 信子	<input type="checkbox"/>
416	伊藤 南美	<input type="checkbox"/>
417	杉浦 セツ	<input type="checkbox"/>
418	稲熊 和子	<input checked="" type="checkbox"/>
420	岡本 きぬ子	<input checked="" type="checkbox"/>
421	荒川 美津枝	<input type="checkbox"/>
422	佐々木 妙子	<input checked="" type="checkbox"/>
423	宮田 絹子	<input checked="" type="checkbox"/>
425	坂野 壽々哉	<input checked="" type="checkbox"/>

⑤一括の場合は「全選択」、個別の場合は「反転」の後で該当者を選択

⑥一括の場合は「一括登録」、個別の場合は「確定」を選択

24Hシート（iPad版）入浴

「入浴」（一括／個別）の入力方法は従来通りです。

14:26 5月4日(日) 戻る 入浴 機能選択 メニュー

R 7 / 5 / 4 ~ R 7 / 5 / 4 個別 一覧

利用者名	年月日	時間	入浴方法	入浴	記録者	ケース	画像
森山 きよ子	R 7 / 5 / 4	14:15	個浴		笹原 4-2	ケース	
吉田 信子	R 7 / 5 / 4	14:15	リフト浴		笹原 4-2	ケース	
伊藤 南美	R 7 / 5 / 4	14:15	特浴		笹原 4-2	ケース	
杉浦 セツ	R 7 / 5 / 4	14:15	シャワー		笹原 4-2	ケース	
稲熊 和子	R 7 / 5 / 4	14:15	清拭		笹原 4-2	ケース	
岡本 きぬ子	R 7 / 5 / 4	14:15	中止（体調不良）		笹原 4-2	ケース	
荒川 美津枝	R 7 / 5 / 4	14:15	拒否（本人都合）		笹原 4-2	ケース	
佐々木 妙子	R 7 / 5 / 4	14:15	個浴		笹原 4-2	ケース	
宮田 絹子	R 7 / 5 / 4	14:15	リフト浴		笹原 4-2	ケース	
坂野 壽々哉	R 7 / 5 / 4	14:15	特浴		笹原 4-2	ケース	

⑦それぞれ以下の通り

- ・ 時間 = 手順②と変更したければ個別設定
- ・ 入浴方法 = 選択肢から選択
- ・ 入浴 = 空欄のまま使用しない
- ・ 記録者 = 各ユニット名

⑧「保存」

拒否や中止も選択肢から選んでください

保存

24Hシート (iPad版) レク

「レクリエーション」(一括/個別)の入力方法は従来通りです。体操もレクリエーションとして記録します。

The screenshot shows the 'ケア記録メニュー' (Care Record Menu) for 'ケアマキス笹原(入所)' (Kamaki Sasaoka (Residence)) at '四丁目二番' (4-chome 2-ban). The interface includes a header with '通常' (Normal) and '24H' buttons, a grid of activities for users in rooms 5, 416, 417, 418, 420, and 421, and a bottom navigation bar with '新規登録' (New Registration), '確認' (Check), and '統計' (Statistics) buttons. Red callouts provide instructions: ① points to the '通常' and '24H' buttons; ② points to a time slot (07:45) where a red box highlights the '24H' icon, with text explaining that for group activities, everyone's time slots will be the same and can be corrected later; ③ points to the '新規登録' button in the bottom bar.

①画面右上は「通常」「24H」
どちらでもOK

②レクリエーションを実施(記録)する時間帯
※一括の場合、みんな同じ時間帯になってしまうので、手順⑦で修正可能です

③「新規登録」

24Hシート (iPad版) レク

「レクリエーション」(一括/個別)の入力方法は従来通りです。体操もレクリエーションとして記録します。

The screenshot shows the 'ケア記録メニュー' (Care Record Menu) for '四丁目二番' (Shijomuchime Ni-ban). The interface includes a sidebar with various care categories, a main grid for recording activities, and a bottom navigation bar. The 'レクリエーション' (Recreation) category is highlighted with a red box, and a callout points to it with the text '④ 「レクリエーション」'. The grid shows activities for dates 416, 417, 418, 420, and 421, with names like 伊藤 南美, 杉浦 セツ, 稲熊 和子, 岡本 きぬ子, and 荒川 美津枝. The bottom bar shows '24Hケース記録' (24H Case Record) and '24Hリズム完了' (24H Rhythm Complete), along with '確認' (Check) and '統計' (Statistics) buttons. The date and time are 2025/03/08 09:27:08.

24Hシート (iPad版) レク

「レクリエーション」(一括/個別)の入力方法は従来通りです。体操もレクリエーションとして記録します。

9:28 3月8日(土) 94%

戻る 利用者選択

一括登録 確定

全選択 反転

413	森山 きよ子	✓
415	吉田 信子	
416	伊藤 南美	
417	杉浦 セツ	
418	稲熊 和子	✓
420	岡本 きぬ子	✓
421	荒川 美津枝	✓
422	佐々木 妙子	✓
423	宮田 絹子	✓
425	坂野 壽々哉	✓

⑤一括の場合は「全選択」、個別の場合は「反転」の後で該当者を選択

⑥一括の場合は「一括登録」、個別の場合は「確定」を選択

24Hシート (iPad版) レク

「レクリエーション」(一括/個別)の入力方法は従来通りです。体操もレクリエーションとして記録します。

11:40 3月12日(水) レクリエーション 機能選択 メニュー

R 7/ 3/12 ~ R 7/ 3/12 個別 一覧

利用者名	年月日	開始	終了	活動時間	活動内容	参加	記録者	ケース	画像
森山 きよ子	R 7/ 3/12	09:00	09:00	0	TV体操		笹原 4-2	ケース	
吉田 信子	R 7/ 3/12	09:00	09:00	0	お手伝い		笹原 4-2	ケース	
伊藤 南美	R 7/ 3/12	09:00	09:00	0	塗り絵		笹原 4-2	ケース	
杉浦 セツ	R 7/ 3/12	09:00	09:00	0	プリント系		笹原 4-2	ケース	
稲熊 和子	R 7/ 3/12	09:00	09:00	0	散歩		笹原 4-2	ケース	
岡本 きぬ子	R 7/ 3/12	09:00	09:00	0	音楽鑑賞		笹原 4-2	ケース	
荒川 美津枝	R 7/ 3/12	09:00	09:00	0	映像鑑賞		笹原 4-2	ケース	
佐々木 妙子	R 7/ 3/12	09:00	09:00	0	その他		笹原 4-2	ケース	
宮田 絹子	R 7/ 3/12	09:00	09:00	0	TV体操		笹原 4-2	ケース	
坂野 壽々哉	R 7/ 3/12	09:00	09:00	0			笹原 4-2	ケース	

⑦それぞれ以下の通り

- ・開始 = 手順②と変更したければ個別設定
- ・終了 = 終了時間を設定
- ・活動内容 = 選択肢から選択
- ・参加 = 空欄のまま使用しない
- ・記録者 = 各ユニット名

⑧「保存」

行追加 行複写 行削除 保存

24Hシート (iPad版) 日常

「日常」(一括/個別)の入力方法は従来通りです。巡視、起床介助、就寝介助を記録します。

8:00 1月5日(日) ケア記録メニュー

ケアマキス笹原(入所) 四丁目二番

通常 24H

R 7/ 1/ 4 記録 画面切替 (5) (0) (25) (0) (314)

部屋	5	416	417	418	420	421	2	4
利用者	ブコ 信子 で参照	いりみ 伊藤 南美 タップで参照	すけのせ 杉浦 セツ タップで参照	いがまかこ 稲熊 和子	かたね 岡本 きぬ子	あかみ 荒川 美	コ 妙子	ミ 宮田
07:00	グに	着替え (朝)	ベッドから起きる					
07:15			着替え (朝)					
07:30			整容 (朝)					
07:45				リビングにいる				
08:00		起きる				起きる		起きる
	事	整容 (朝)	食事	食事	食事	着替え (朝)	食事	着替え (朝)
		歯磨き				整容 (朝)		整容
						排泄		水分摂

①画面右上は「通常」「24H」
どちらでもOK

②日常を記録する時間帯
※一括の場合、みんな同じ時間帯になってしまうので、手順⑦で修正可能です

③「新規登録」

24H 24Hリズム 24Hケース記録 24Hリズム完了

新規登録 確認 統計 (送受信日時) 2025/01/05 07:55:14

24Hシート (iPad版) 日常

「日常」(一括/個別)の入力方法は従来通りです。巡視、起床介助、就寝介助を記録します。

9:28 3月8日(土) ケア記録メニュー

生活支援記録

- バイタル
- 食事
- 間食
- 水分
- 口腔
- 口腔ケア
- 排泄
- 入浴
- 身体計測
- ④ 「日常」**
- レクリエーション

看護記録

- 処置
- 症状
- 服薬
- 看護ケア
- 観察情報

リハビリ

運動機能

突発記録

四丁目二番

通常 24H

	416	417	418	420	421
替	イノミヤ 伊藤 南美	スガウセ 杉浦 セツ	イガマヅコ 稻熊 和子	オホトキコ 岡本 きぬ子	アカミエ 荒川 美津枝
コ子	照	照	照	照	照
照	タップで参照	タップで参照	タップで参照	タップで参照	タップで参照
	ベッドに入る		リビングに いる		
	排泄	ティータイム	検温(午 前)	ティータイム	服薬
	ティータイム	歯磨き	ティータイム	検温(午 前)	ティータイム
	検温(午 前)	ベッドに入る			検温(午 前)
		排泄			
		検温(午 前)			
	入浴				リビングに いる

24Hケース記録 24Hリズム完了

確認 統計 (送受信日時) 〇 2025/03/08 09:27:08

24Hシート (iPad版) 日常

「日常」(一括/個別)の入力方法は従来通りです。巡視、起床介助、就寝介助を記録します。

9:28 3月8日(土) 94%

戻る 利用者選択 一括登録 確定

全選択 反転

413	森山 きよ子	✓
415	吉田 信子	
416	伊藤 南美	
417	杉浦 セツ	
418	稲熊 和子	✓
420	岡本 きぬ子	✓
421	荒川 美津枝	✓
422	佐々木 妙子	✓
423	宮田 絹子	✓
425	坂野 壽々哉	✓

⑤一括の場合は「全選択」、個別の場合は「反転」の後で該当者を選択

⑥一括の場合は「一括登録」、個別の場合は「確定」を選択

24Hシート (iPad版) 日常

「日常」(一括/個別)の入力方法は従来通りです。巡視、起床介助、就寝介助を記録します。

9:35 8月19日(火) 日常 機能選択 メニュー

R 7/ 8/20 ~ R 7/ 8/20 個別 一覧

利用者名	年月日	時間	日常内容	結果	記録者	ケース	画像
利用者名 森山 きよ子	年月日 R 7/ 8/20	時間 05:45	日常内容	結果	記録者 笹原 4-2	ケース	画像

日常内容

巡視・覚醒中	ごそごそしている
巡視・覚醒中	テレビを見ておられる
巡視・覚醒中	声を出されている
巡視・離床している	トイレ、フロアなど
起床	
就寝	

⑦それぞれ以下の通り

- ・時間 = 手順②と変更したければ個別設定
- ・日常内容 = 選択肢から選択
- ・記録者 = 各ユニット名

行追加 行複写 行削除 保存

24Hシート (iPad版) 日常

「日常」(一括/個別)の入力方法は従来通りです。巡視、起床介助、就寝介助を記録します。

13:21 4月3日(木) 戻る 日常 機能選択 メニュー

R 7/ 4/ 3 ~ R 7/ 4/ 3 個別 一覧

利用者名	年月日	時間	日常内容	結果	記録者	ケース	画像
モリヤマ キヨコ 森山 きよ子	R 7/ 4/ 3	05:45	巡視・離床している トイレ、フロアな…		遊原 4-2	ケース	

結果

- 良眠
- 概ね良眠
- 不眠気味
- 不眠

⑧翌朝最後の巡視(原則6:00)のみ結果欄にその日一晩の巡視結果を選択

⑨「保存」

Home 行追加 行複写 行削除 保存

24Hシート（iPad版）リズムあり

24Hシートに生活リズムがある場合に「その時の様子」を入力する手順です。

The screenshot shows the iPad interface for the 24H sheet. At the top, there's a header with the date '3月14日(金)' and the facility name 'ケア記録メニュー'. Below that, there are input fields for 'ケアマキス笹原(入所)' and '四丁目二番'. A '通常' button is next to a highlighted '24H' button. A red box around the '24H' button is annotated with '①画面右上は「24H」'. Below the header, there's a row of icons for various functions, including a '24' icon with '(152)' next to it. The main area is a grid with columns for rooms (413, 415, 416, 417, 418, 421) and rows for time slots (09:15, 09:30, 09:45, 10:00, 10:15, 10:30). The grid contains activity logs such as 'バ イル', 'ベッドに入る', 'リビングに', '服薬', 'ティータイム', '検温(午前)', '歯磨き', '排泄', '部屋に戻る', and 'リビングに'. A red box around the '24H' icon in the 10:00 row of room 416 is annotated with '②24Hシート上の該当リズムを選択'. At the bottom, there are buttons for '24H', '24Hリズム追加', '24Hケース記録', and '24Hリズム完了'. The bottom bar contains '新規登録', '確認', '統計', and a timestamp '(送受信日時) 2025/03/14 10:28:49'.

部屋	413	415	416	417	418	421
利用者	森山 きよ子 タップで参照	吉田 信子 タップで参照	伊藤 南 タップで参			
09:15						
09:30	バ イル	バ イル	ベッドに入る	バ イル	リビングに いる	バ イル
09:45						
10:00	服薬 ティータイム	検温(午前)	ティータイム	歯磨き	検温(午前)	服薬 ティータイム
	検温(午前)		検温(午前)	排泄	検温(午前)	検温(午前)
10:15						
10:30		部屋に戻る				リビングに いる

24Hシート（iPad版）リズムあり

24Hシートに生活リズムがある場合に「その時の様子」を入力する手順です。

The screenshot shows the iPad app interface for the 24H Sheet. The top bar displays the date and time (10:32 4月28日(月)), the user (菅原 4-2), and the menu (ケア記録メニュー). Below the bar, there are tabs for 'ケアマキス' (Care Maki) and '四丁目二番' (Shijochu Ni-ban), and buttons for '通常' (Normal) and '24H'. The main area shows a grid for recording activities. A callout box points to the 'その時の様子' (That time's condition) field, which is highlighted with a red border. Another callout box points to the '日報' (Daily Report) checkbox, which is checked. A third callout box points to the 'サポートの必要なこと' (Support needed) field, which contains the text '温度に注意して提供する。' (Provide with attention to temperature).

「サポートの必要なこと」に記載があれば必ず目を通してください

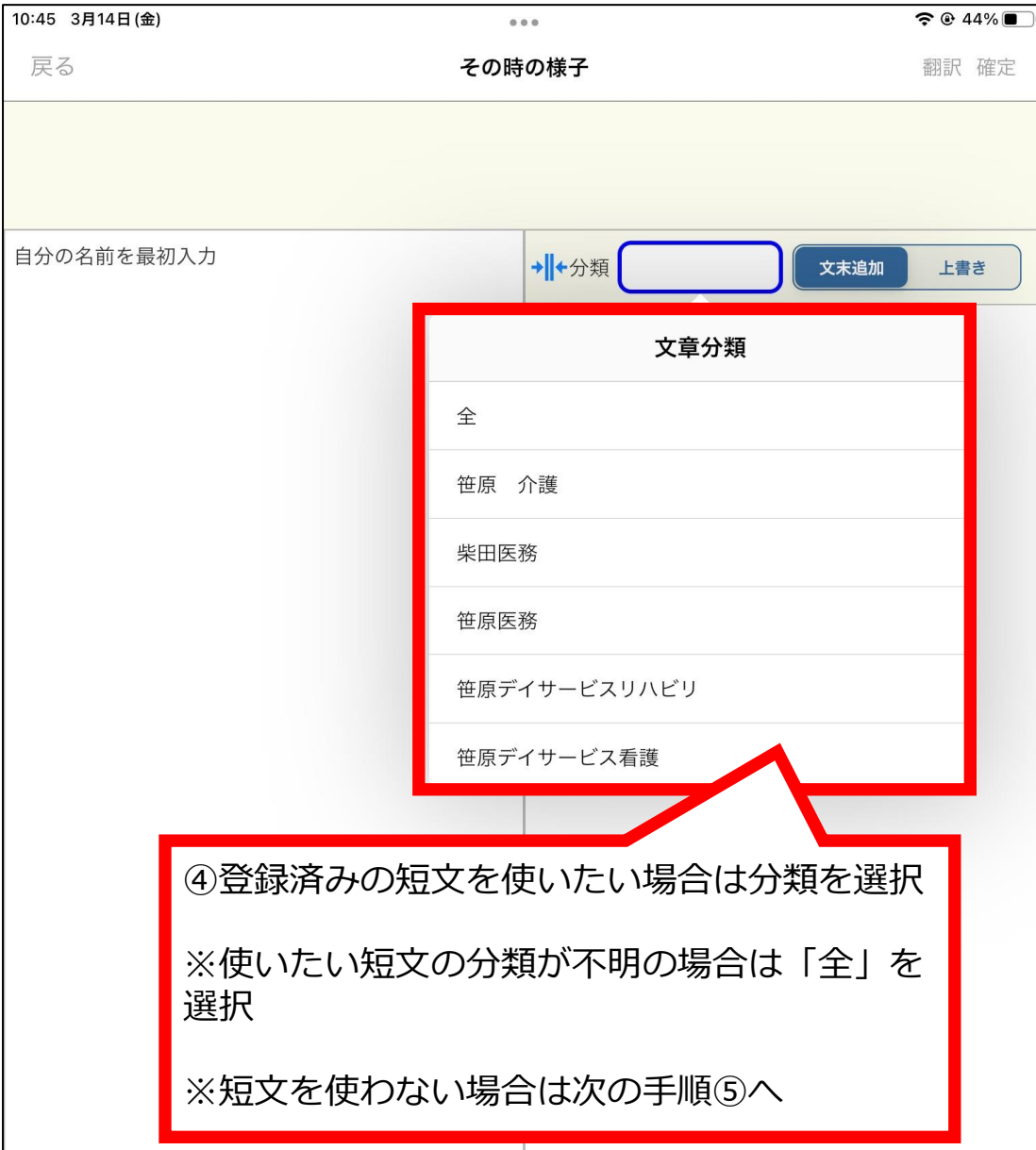
サポートの必要なこと 温度に注意して提供する。

③「その時の様子」

「日報」にチェックを入れると日報「利用者の動き」に連動します

24Hシート（iPad版）リズムあり

24Hシートに生活リズムがある場合に「その時の様子」を入力する手順です。



10:45 3月14日(金) 44%

戻る その時の様子 翻訳 確定

自分の名前を最初入力

←分類

文末追加 上書き

文章分類

- 全
- 笹原 介護
- 柴田医務
- 笹原医務
- 笹原デイサービスリハビリ
- 笹原デイサービス看護

④登録済みの短文を使いたい場合は分類を選択

※使いたい短文の分類が不明の場合は「全」を選択

※短文を使わない場合は次の手順⑤へ

使いたい短文がどの分類に登録してあるか分からない場合は分類「全」を選択すればすべての短文が見つかりますが、登録済みすべての短文が出てくるので、探すのが大変です。
短文登録方法は別紙「短文登録」をご覧ください。

24Hシート（iPad版）リズムあり

24Hシートに生活リズムがある場合に「その時の様子」を入力する手順です。

10:56 3月14日(金) 39%

戻る その時の様子 翻訳 確定

⑥ 「確定」

自分の名前を最初に入力
遅番特変なし

分類 笹原 介護 文末追加 上書き

早番特変なし

遅番特変なし

⑤ 自分の名前を最初に入力してから必要事項を入力

※登録済み短文を呼び出して使うと入力手順を省力化できます

短文登録方法は別紙「短文登録」をご覧ください

24Hシート (iPad版) リズムなし

24Hシートに生活リズムがない場合、「記録」に「その時の様子」を入力する手順です。

8:00 4月9日(水) ケア記録メニュー

ケアマキス笹原(入所) 四丁目二番 通常 24H

R 7 / 4 / 9 記録 画面切替 (2) (0) (10) (0) (83)

部屋	413	415	416	417	418	421
利用者	モリヤマ 森山 きよ子 タップで参照	ヨシダ 吉田 信子 タップで参照	イトウミナ 伊藤 南美 タップで参照			
15:00	検温 (午後)	おやつ	ベッドに入る	検温 (午後)	検温 (午後)	検温 (午後)
	おやつ	検温 (午後)	検温 (午後)	巡視	おやつ	おやつ
15:30			居室で過ごす。			リビングにいる
15:45						
16:00	排泄	部屋に戻る	排泄	排泄	外用薬	
			着替え		リビングに	
16:30						
24H	24Hリズム追加	24Hケース記録	24Hリズム完了			

①画面右上は「24H」

②24Hシート上の空白欄（生活リズムが無登録）を選択
※1マス（1名）のみ選択時は手順⑧へ

③「24Hケース記録」

早番の時間帯に特変がなければ15:45に「早番特変なし」、
遅番の時間帯に特変がなければ20:45に「遅番特変なし」を入力してください

新規登録 確認 統計 (送受信日時) 2025/04/09 07:59:28

24Hシート（iPad版）リズムなし

24Hシートに生活リズムがない場合、「記録」に「その時の様子」を入力する手順です。

8:00 4月9日(水) ケース記録 24Hメニュー メニュー

ケアマクス笹原(入所) 個別 一覧

記録日 R 7/ 4/ 9 15:45 ~ 15:59 終日

絞り込み ▲

状態 記号 生活リズム その時の様子 (絞り込み文字)

< 24時間シート

利用者名	状態	時間	生活リズム	課題番号	番号	サポートの必要なこと
------	----	----	-------	------	----	------------

④ 「リズム追加」

リズム追加 リズム削除 保存

24Hシート（iPad版）リズムなし

24Hシートに生活リズムがない場合、「記録」に「その時の様子」を入力する手順です。

8:00 4月9日(水) 100%

戻る 利用者選択 確定

全選択 反転

⑤一括の場合は「全選択」、個別の場合は「反転」の後で該当者を選択

⑥「確定」

413	森山 きよ子	
415	吉田 信子	
416	伊藤 南美	
417	杉浦 セツ	✓
418	稲熊 和子	✓
420	岡本 きぬ子	✓
421	荒川 美津枝	✓
422	佐々木 妙子	✓
423	宮田 絹子	✓
425	坂野 壽々哉	✓

早番の時間帯に特変がなければ15:45に「早番特変なし」、遅番の時間帯に特変がなければ20:45に「遅番特変なし」を入力してください

24Hシート（iPad版）リズムなし

24Hシートに生活リズムがない場合、「記録」に「その時の様子」を入力する手順です。

ケア記録メニュー

ケアマキス笹原(入所) 四丁目二番

通常 24H

R 7/ 4/14 記録 画面切替 (2) (0) (27) (0) (249)

部屋	413	415	416	417	418	420	421
利用者	モ 森山					ア 荒川 美津枝	子
10:15							検温 (午前)
10:30							バイタル
10:45							
11:00							
11:15							
11:30							

リズム追加

戻る 確定

■絞り込み

■追加選択

時間 10:15 ⑦「時間」を修正

適用	生活リズム名称	私の生活リズム名称	記録
<input checked="" type="checkbox"/>	記録	記録	
<input checked="" type="checkbox"/>	看護から	看護から	
<input type="checkbox"/>	食事 (朝)	食事 (朝)	
<input type="checkbox"/>	食事 (昼)		
<input type="checkbox"/>	起床		

⑧「記録」にチェック

⑧「看護から」指示する場合にチェック

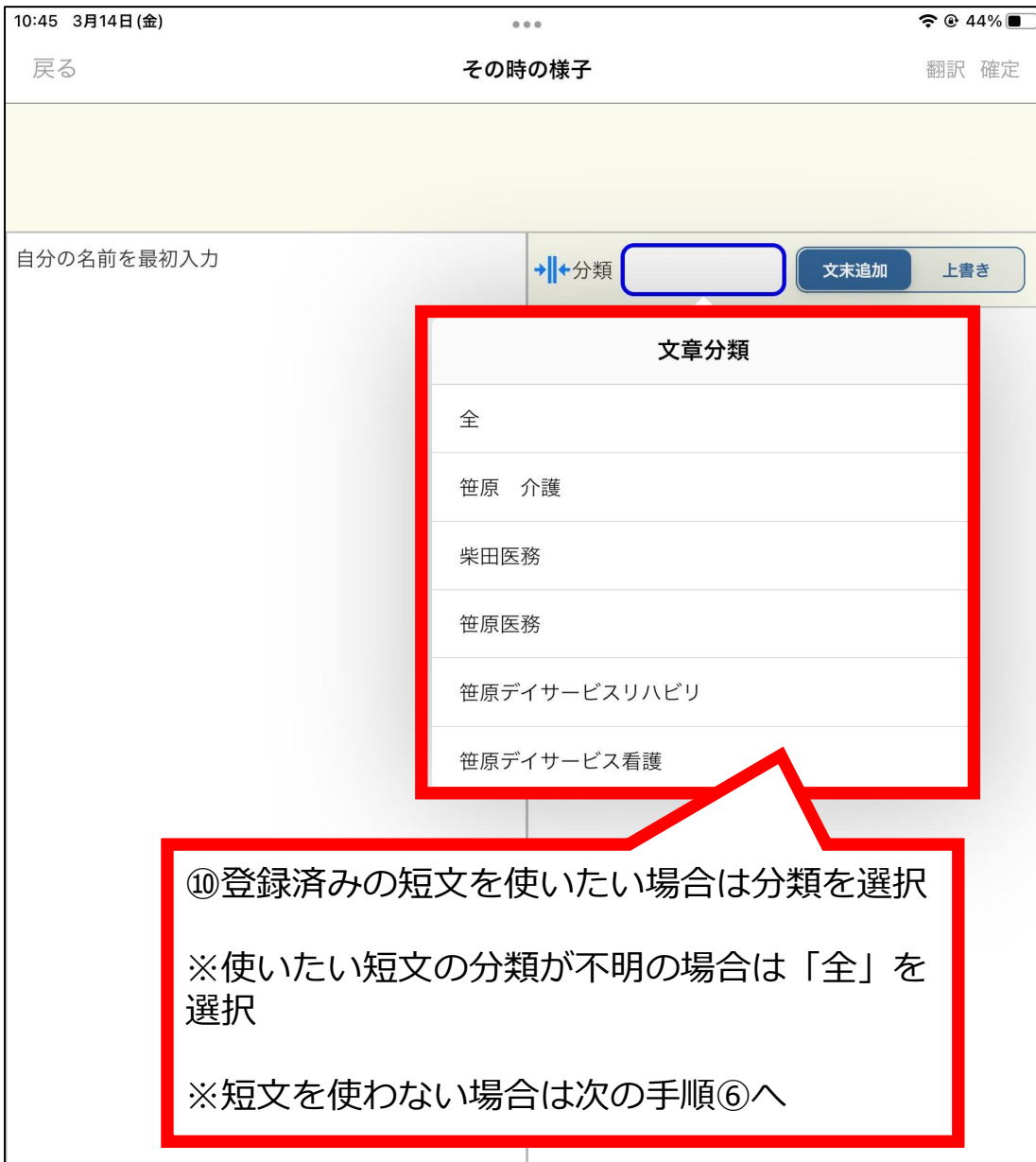
その時の様子

⑨「その時の様子」

通常は「記録」にチェックですが、「看護から」指示する場合も同様の手順となります

24Hシート（iPad版）リズムなし

24Hシートに生活リズムがない場合、「記録」に「その時の様子」を入力する手順です。



10:45 3月14日(金) 44%

戻る その時の様子 翻訳 確定

自分の名前を最初入力

←分類 文末追加 上書き

文章分類

- 全
- 笹原 介護
- 柴田医務
- 笹原医務
- 笹原デイサービスリハビリ
- 笹原デイサービス看護

⑩登録済みの短文を使いたい場合は分類を選択

※使いたい短文の分類が不明の場合は「全」を選択

※短文を使わない場合は次の手順⑥へ

使いたい短文がどの分類に登録してあるか分からない場合は分類「全」を選択すればすべての短文が見つかりますが、登録済みすべての短文が出てくるので、探すのが大変です。短文登録方法は別紙「短文登録」をご覧ください。

24Hシート（iPad版）リズムなし

24Hシートに生活リズムがない場合、「記録」に「その時の様子」を入力する手順です。

10:56 3月14日(金) 39%

戻る その時の様子 翻訳 確定

⑫ 「確定」

自分の名前を最初に入力
遅番特変なし

分類 笹原 介護 文末追加 上書き

早番特変なし

遅番特変なし

⑪ 自分の名前を最初に入力してから必要事項を入力

※登録済み短文を呼び出して使うと入力手順を省力化できます

短文登録方法は別紙「短文登録」をご覧ください

24Hシート（iPad版）記録連続

24Hシートにリズムがない場合、同一人物の「記録」に「その時の様子」を連続で複数入力する手順です。

The screenshot shows the iPad interface for the 24H sheet application. At the top, the status bar shows the time 9:47, date 4月18日(金), and battery level 100%. The app title is "ケア記録メニュー". Below the title, there are input fields for "ケアマキス笹原(入所)" and "四丁目一番". A "通常" button and a "24H" button are visible. The "24H" button is highlighted with a red box and a callout: "①画面右上は「24H」".

The main area is a grid with columns for rooms (401, 402, 403, 405, 406, 410) and rows for time slots. The "利用者" (User) row shows names like 加藤 君江, 立川 美子, and 志知 佳子. A red box highlights a blank cell in the 10:00 row, column 405, with a callout: "②24Hシート上の空白1マス（リズムが無登録）を選択".

At the bottom, there are buttons for "24H", "24Hリズム追加", "24Hケース記録", and "24Hリズム完了". The "24Hケース記録" button is highlighted with a red box and a callout: "③「24Hケース記録」".

部屋	401	402	403	405	406	410
利用者	かウキ江 加藤 君江 タップで参照	好カヨコ 立川 美子 タップで参照	シヨコ 志知 佳子 入院 タップで参照			
警告						
09:45						
10:00		検温 (午前) 排泄	検温 (午前) 歯磨き	ティータイム 検温 (午前)	検温 (午前) ティータイム 排泄	検温 (午前) ティータイム 検温 (午前)
10:15					歯磨き	
10:30					ベッドに入る	ベッドに入る
10:45						
11:00			リビングにいる		テレビを見る	排泄
11:30						ベッドから起きる

24Hシート（iPad版）記録連続

24Hシートにリズムがない場合、同一人物の「記録」に「その時の様子」を連続で複数入力する手順です。

9:48 4月18日(金) ケース記録 24Hメニュー メニュー

戻る ケアマクス笹原(入所) 個別 一覧

志知 佳子 入院

記録日 R 7/ 4/18 10:15 ~ 10:29 終日

絞り込み ▲

状態	記号	生活リズム	その時の様子 (絞り込み文字)

< 24時間シート

状態	時間	生活リズム	サポートの必要なこと	留意事項	実日時

④ 「リズム追加」

リズム追加 リズム削除 保存

24Hシート（iPad版）記録連続

24Hシートにリズムがない場合、同一人物の「記録」に「その時の様子」を連続で複数入力する手順です。

9:53 4月18日(金) ケア記録メニュー

ケアマキス笹原(入所) 四丁目一番

R 7/ 4/18 記録 画面切替 (8) (0) (12) (0) 24

⑧「確定」

戻る リズム追加 確定

時間 10:15

⑤必要なら「時間」を修正

適用	生活リズム名称	私の生活リズム名称	記録
<input checked="" type="checkbox"/>	記録	記録	
<input type="checkbox"/>	起床	起床	
<input type="checkbox"/>	就寝		
<input type="checkbox"/>	食事（朝）	食事（朝）	
<input type="checkbox"/>	食事（昼）	食事（昼）	

⑥「記録」にチェック

その時の様子

自分の名前を最初に入力
必要事項を入力

⑦「その時の様子」に自分の名前と内容を入力

24H 24Hリズム追加 24Hリズム完了

新規登録 確認 統計 (送受信日時) 2025/04/18 09:46:10

24Hシート（iPad版）記録連続

24Hシートにリズムがない場合、同一人物の「記録」に「その時の様子」を連続で複数入力する手順です。

9:56 4月18日(金) ケース記録 24Hメニュー メニュー

志知 佳子 入院 ケアマキス笹原(入所) 個別 一覧

記録日 R 7/ 4/18 10:30 ~ 10:44 終日

絞り込み ▲

状態	記号	生活リズム	その時の様子 (絞り込み文字)

日々の暮ら

状態	時間	生活リズム	実日時	生活リズム	データ	
<input type="checkbox"/>	:		04/18	記録		自必
			10:30			
			リズム変更			
			<input type="checkbox"/>			

⑨新しい生活リズムが「記録」として追加されたことを確認

⑩同一人物に対し、引き続き新しい生活リズムを「記録」として連続入力するには、手順④～⑨を必要回数繰り返す

⑪「保存」

リズム追加 リズム削除 保存

24Hシート (iPad版) 記録連続

24Hシートにリズムがない場合、同一人物の「記録」に「その時の様子」を連続で複数入力する手順です。

10:05 4月18日(金) ケア記録メニュー

ケアマキス笹原(入所) 四丁目一番

R 7/ 4/18 記録 画面切替 (8) (0) (12) (0) (89)

部屋	401	402	403	405	406	407	410
利用者	かみき江 加藤 君江 タップで参照	よし川 美子 立川 美子 タップで参照	よし川 佳子 志知 佳子 入院 タップで参照	うえやま トメ子 植山 トメ子 タップで参照	すずき 庸子 鈴木 庸子 タップで参照	つもと 房江 滝本 房江 タップで参照	はやし 千恵子 林 千恵子 タップで参照
警告							
		排泄	歯磨き	検温 (午前)		ティータイム	ティータイム
		ベッドから起きる	排泄	排泄		排泄	検温 (午前)
			ベッドから起きる			歯磨き	
						ベッドに入る	
10:15			記録	追			
10:30			記録	追			
10:45			記録	追			
11:00			テレビに いる			テレビを見る	排泄
11:15							
11:30							ベッドから 起きる
11:45							
12:00		食事 (昼)	食事 (昼)	食事 (昼)		食事 (昼)	食事 (昼)
				排泄		服薬	服薬
24H	24Hリズム追加	24Hケース記録		24Hリズム完了			
	新規登録	確認	統計	(送受信日時) 〇 2025/04/18 10:03:46			

①入力した通りに記録が追加されたことを確認

24Hシート（iPad版）記録連続

24Hシートにリズムがない場合、同一人物の「記録」に「その時の様子」を連続で複数入力する手順です。

10:04 4月18日(金) ケア記録メニュー

志知 佳子 四丁目一番 通常 24H

利用者情報 フェースシート ケアプラン計画書 ケアプラン計画書1 ケアプラン計画書2

記録 記録一覧 総合記録一覧 24Hシート 24Hシート ケース記録 ケース履歴

⑬記録を確認したい入居者名を選択

⑭「ケース履歴」

申し送りなどで誰かが入力した「記録」（リズムなし）「その時の様子」を入居者別にまとめて確認したい場合に便利

24Hケース記録 24HRリズム完了

確認 統計 (送受信日時) 2025/04/18 10:03:46

24Hシート（iPad版）記録連続

24Hシートにリズムがない場合、同一人物の「記録」に「その時の様子」を連続で複数入力する手順です。

10:04 4月18日(金) ケース履歴 24Hメニュー メニュー

志知 佳子 入院 ケアマキス笹原(入所) 個別 一覧

記録日 R 7/ 4/18 ~ R 7/ 4/18 00:00 ~ 23:59 終日

絞り込み ▲

生活リズム その時の様子 (絞り込み文字) 🔍

日々の暮らしの記録

記録日	実日時	生活リズム	データ	その時の様子
R 7/ 4/18	04/18	記録		自分の名前を最初に入力 必要事項を入力
	10:15	<input type="checkbox"/>		
R 7/ 4/18	04/18	記録		自分の名前を最初に入力 必要事項を入力
	10:30	<input type="checkbox"/>		
R 7/ 4/18	04/18	記録		自分の名前を最初に入力 必要事項を入力
	10:45	<input type="checkbox"/>		

⑮ 「記録」の内容「その時の様子」を確認

申し送りなどで誰かが入力した「記録」（リズムなし）「その時の様子」を入居者別にまとめて確認したい場合に便利

保存

24Hシート (iPad版) ケース追加

24Hシートに作成済み「記録」をケースに追加する手順です。

12:55 8月26日(火) ケア記録メニュー

ケアマキス笹原(入所) 四丁目一番 通常 24H

R 7/ 8/26 記録 画面切替 (5) (0) (8) (0) (139)

部屋	401	402	405	406	407	408	410
利用者	かみね江加藤 君江入院 タップで参照	かみね立川 美子 タップで参照	かみね植山 トメ子 タップで参照	かみね鈴木 庸子 タップで参照	かみね滝本 房江 タップで参照	かみね武 友恵 タップで参照	かみね林 千恵子 タップで参照
警告							
10:00	ティータイム	検温 (午前)	ティータイム	ティータイム	検温 (午前)	ティータイム	検温 (午前)
		排泄	検温 (午前)		ティータイム	入浴	ティータイム
		ベッドから起きる	排泄		排泄		検温 (午前)
					歯磨き		
10:15	記録						
10:30					入浴		ベッドに入る
10:45							
11:00					テレビを見る		排泄
11:15							
11:30							ベッドから起きる

①作成した「記録」を選択

まずは先に「記録」を作ってから作業してください

新規登録 確認 統計 (送受信日時) 2025/08/26 12:55:00

24Hシート（iPad版） ケース追加

24Hシートに作成済み「記録」をケースに追加する手順です。

12:55 8月26日(火) ケア記録メニュー

ケアマキス笹原(入所) 四丁目一番 通常 24H

R 7/ 8/26 記録 画面切替 (5) (0) (8) (0) (139)

部屋	401	402	405	406	407	408	410
利用者	加藤 千恵子						林 千恵子
警告	加藤 君江						
10:00	サポートの必要なこと						検温 (午前)
	日々の暮らしの記録						ティータイム
	記録 事故生成						検温 (午前)
	生活リズム 記録						
	実日時 R 7/ 8/26 10:15						
10:15	記録 その時の様子						
10:30	画像						ベッドに入る
10:45							
11:00							排泄
11:15							
11:30							ベッドから起きる

戻る ケース個別 削除 確定

時間 生活リズム

サポートの必要なこと

日々の暮らしの記録

記録 事故生成

生活リズム 記録 記録者 笹原 4-1

実日時 R 7/ 8/26 10:15 種別

記録 その時の様子 自分の名前を最初に入力 必要事項を入力

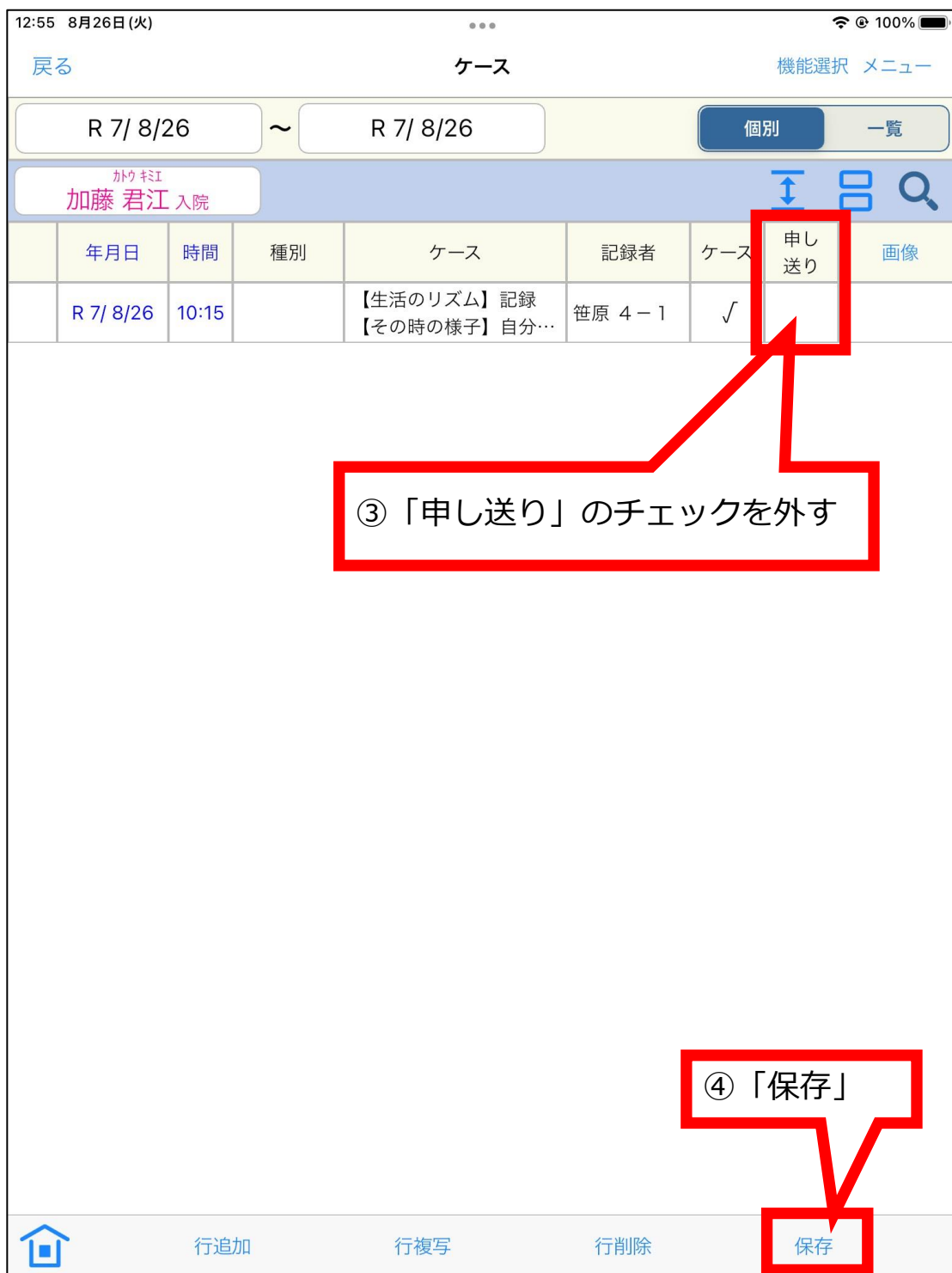
画像 日報 ケース

② 「ケース」

日報に追加する場合は「日報」にもチェック

24Hシート（iPad版） ケース追加

24Hシートに作成済み「記録」をケースに追加する手順です。



12:55 8月26日(火) ケース 機能選択 メニュー

R 7/ 8/26 ~ R 7/ 8/26 個別 一覧

かりき江
加藤 君江 入院

年月日	時間	種別	ケース	記録者	ケース	申し送り	画像
R 7/ 8/26	10:15		【生活のリズム】記録 【その時の様子】自分…	笹原 4-1	√	<input checked="" type="checkbox"/>	

③ 「申し送り」のチェックを外す

④ 「保存」

行追加 行複写 行削除 保存

24Hシート (iPad版) ケース追加

24Hシートに作成済み「記録」をケースに追加する手順です。

13:00 8月26日(火) ケア記録メニュー

ケアマキス笹原(入所) 四丁目一番

R 7/ 8/26 記録 画面切替 (5) (0) (9) (0) (139)

部屋	401	402	405	406	407	408	410
利用者	かみき江 加藤 君江 入院 タップで参照	かみき江 立川 美子 タップで参照	かみき江 植山 トメ子 タップで参照	かみき江 鈴木 庸子 タップで参照	かみき江 滝本 房江 タップで参照	かみき江 武 友恵 タップで参照	かみき江 林 千恵子 タップで参照
警告					ベッドに入る 24		
10:15	記録 追加 ケース						
10:30					入浴		ベッドに入る

13:00 8月26日(火) ケア記録メニュー

ケアマキス笹原(入所) 四丁目一番

R 7/ 8/26 記録 画面切替 (5) (0) (9) (0)

部屋	401	402	405	406	407	408	410
利用者	かみき江 加藤 君江 入院 タップで参照	かみき江 立川 美子 タップで参照	かみき江 植山 トメ子 タップで参照	かみき江 鈴木 庸子 タップで参照	かみき江 滝本 房江 タップで参照	かみき江 武 友恵 タップで参照	かみき江 林 千恵子 タップで参照
09:30		バ イル	バ イル	バ イル	バ イル	バ イル	バ イル
10:00	ケース					入浴	
10:30					入浴		

24Hシート（iPad版）ケース追加

24Hシートに作成済み「記録」をケースに追加する手順です。

The screenshot shows the iPad app interface for adding a case. At the top, there's a status bar with the time 14:07, date 8月26日(火), and battery level 100%. Below that, a navigation bar includes a '戻る' (Back) button, the title 'ケース' (Case), and a '機能選択 メニュー' (Function Selection Menu) button. A date range filter is set to 'R 7/ 8/26' to 'R 7/ 8/26', with '個別' (Individual) and '一覧' (List) buttons. A patient name 'かみき江 加藤 君江 入院' is displayed. A table lists case records with columns for '年月日' (Date), '時間' (Time), '種別' (Type), 'ケース' (Case), '記録者' (Recorder), 'ケース' (Case), '申し送り' (Handover), and '画像' (Image). One record is highlighted with a red box, showing a '生活のリズム' (Lifestyle Rhythm) record for 'R 7/ 8/26' at '10:15'. A red callout box points to this record with the text: '⑥生活リズム「記録」の内容が通常のケースとして記録された' (⑥ Lifestyle Rhythm 'Record' content recorded as a normal case). Below the table, a red box highlights the record content: '【生活のリズム】 記録 【その時の様子】 自分の名前を最初に入力 必要事項を入力 【ケース記録種別】'. At the bottom, a navigation bar contains a home icon and buttons for '行追加' (Add Row), '行複写' (Copy Row), '行削除' (Delete Row), and '保存' (Save).

年月日	時間	種別	ケース	記録者	ケース	申し送り	画像
● R 7/ 8/26	10:15		【生活のリズム】 記録 【その時の様子】 自分の名前を最初に入力 必要事項を入力 【ケース記録種別】	笹原 4-1	√		

⑥生活リズム「記録」の内容が通常のケースとして記録された

【生活のリズム】 記録
【その時の様子】 自分の名前を最初に入力
必要事項を入力
【ケース記録種別】

24Hシート (iPad版) 統計

入力された数値データは過去2週間分まで表示できます。2週間より過去にさかのぼりたい場合はパソコンで操作して下さい。

10:02 3月2日(日) ケア記録メニュー

ケアマキス笹原(入所) 四丁目二番 通常 **24H**

R 7/3/1 記録 画面切替 (8) (0) (21) (0) (310)

部屋	413	415	416	417	418	420	421
利用者	森山 きよ子 タップで参照	吉田 信子 タップで参照	伊藤 南美 タップで参照	杉浦 セツ タップで参照	稲熊 和子	岡本 き	美津枝
07:00	吸入薬 タップで参照	リビングに いる タップで参照	着替え (朝) タップで参照	ベッドから 起きる タップで参照	着替え (朝) タップで参照	整容 (朝) タップで参照	整容 (朝) タップで参照
	リビングに いる タップで参照			整容 (朝) タップで参照	水分摂取 タップで参照	水分摂取 タップで参照	
				行動			
07:15					整容 (朝) タップで参照	歯磨き タップで参照	
07:30					排泄 タップで参照		
07:45					リビングに いる タップで参照		
08:00	食事 (朝) タップで参照	食事 (朝) タップで参照	ベッドから 起きる タップで参照	食事 (朝) タップで参照	食事 (朝) タップで参照	食事 (朝) タップで参照	ベッドから 起きる タップで参照
		食事	整容 (朝) タップで参照	行動	食事	食事	着替え (朝) タップで参照
			歯磨き タップで参照				整容 (朝) タップで参照
			食事				排泄 タップで参照

24H 24Hリズム追加 24Hケース記録 24Hリズム完了

新規登録 確認 **統計** (送受信日時) 2025/03/02 09:11:45

①画面右上「通常」を「24H」

②「統計」

24Hシート (iPad版) 統計

入力された数値データは過去2週間分まで表示できます。2週間より過去にさかのぼりたい場合はパソコンで操作して下さい。



24Hシート (iPad版) 統計

入力された数値データは過去2週間分まで表示できます。2週間より過去にさかのぼりたい場合はパソコンで操作して下さい。

10:03 3月2日(日) 70%

⑤「集計」 経過記録 集計

R 7/ 2/16 ~ R 7/ 3/ 1 1日 1週 2週

森山 きよ子

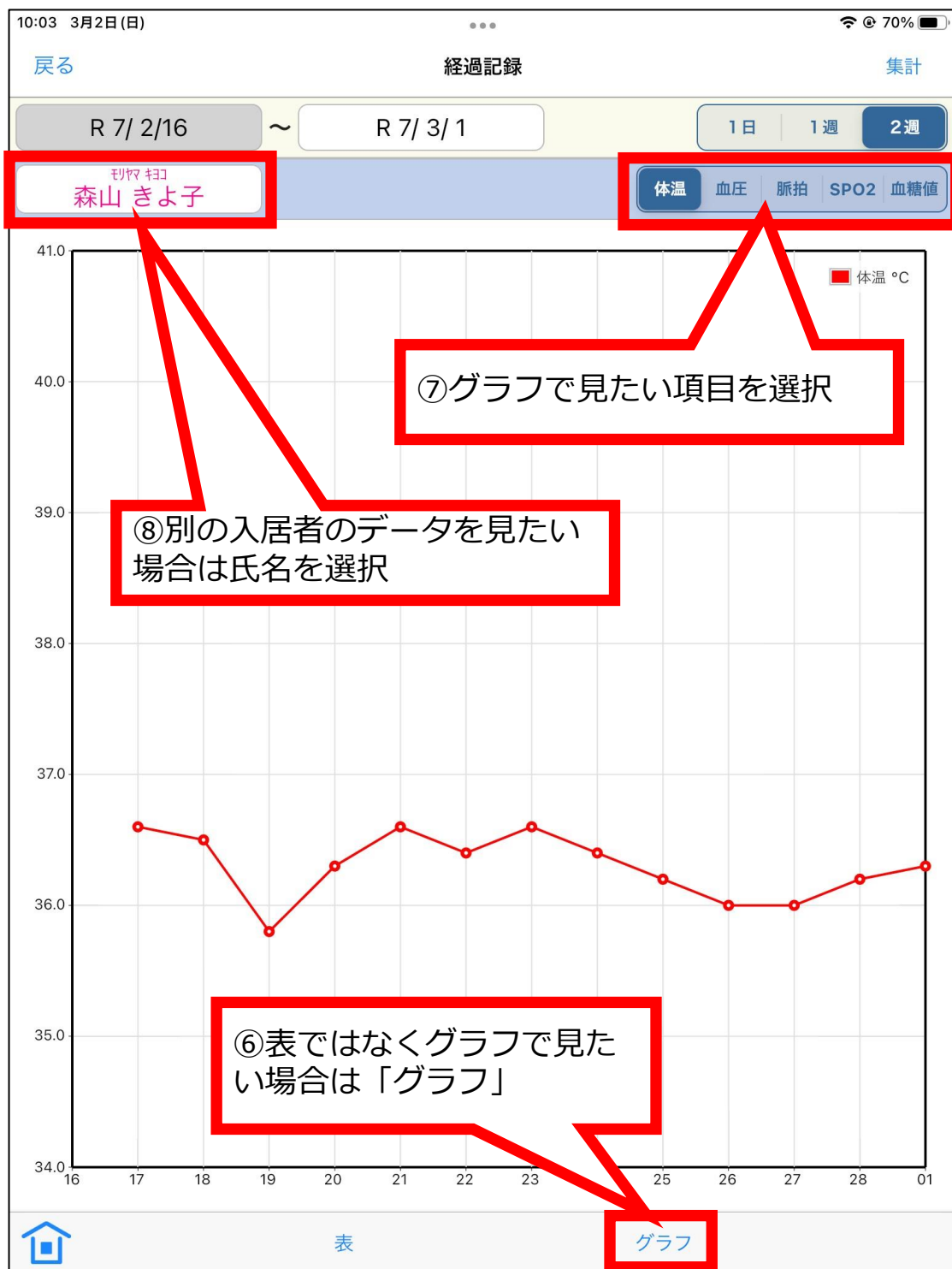
内容	16 日	17 月	18 火	19 水	20 木	21 金	22 土	23 日	24 月	25 火	26 水	27 木
身長												
体重			60.3									
体脂肪												
BMI												
体温		36.6	36.5	35.8	36.3	36.6	36.4	36.6	36.4	36.2	36.0	36.0
血圧 (高)		112.0	103.0		118.0	109.0	121.0	114.0	119.0			
血圧 (低)		52.0	58.0		68.0	73.0	79.0	65.0	72.0			
脈拍		100.0	91.0	106.0	93.0	96.0	83.0	69.0	87.0	78.0	79.0	67.0
呼吸						96.0						
SPO2		93.0	95.0	94.0	96.0	97.0	94.0	100.0	95.0	97.0	94.0	95.0
不整脈			90									
血糖値												
朝 (主食)		100	100	100	100	100	100	100	100	100	100	100
朝 (副食)		80	30	100	100	90	80	90	100	100	100	100
昼 (主食)		100	100	100	100	90	100	100	100	100	100	100

④期間を「1日」「1週」「2週」から選択

表 グラフ

24Hシート (iPad版) 統計

入力された数値データは過去2週間分まで表示できます。2週間より過去にさかのぼりたい場合はパソコンで操作して下さい。



24Hシート (iPad版) 統計

入力された数値データは過去2週間分まで表示できます。2週間より過去にさかのぼりたい場合はパソコンで操作して下さい。



24Hシート (iPad版) 日報閲覧

日報「利用者の動き」はiPadでも入力できますが、日報「施設全体の動き」は閲覧のみで、iPadでは入力できません。

8:00 1月5日(日) ケア記録メニュー

ケアマキス笹原(入所) 四丁目二番 通常 24H

R 7 / 1 / 4 記録 画面切替 (5) (0) (25) (0) (314)

部屋	5	416	417	418	420	421	422	423	424
利用者	ブコ 信子	イリミ 伊藤 南美	サウセ 杉浦 セツ	イガマコ 稲熊 和子	カトキ 岡本 きぬ子	アカミ 荒川 美津枝	カミ 宮田		
07:00	着替え (朝)	着替え (朝)	ベッドから起きる	ベッドから起きる	ベッドから起きる	着替え (朝)			
			着替え (朝)	着替え (朝)	着替え (朝)				
			整容 (朝)	ケース	整容 (朝)		歯磨き		
			水分摂取		水分摂取		整容 (朝)		
							排泄		
07:15				整容 (朝)					
				歯磨き					
07:30				排泄			リビングに いる		
07:45									
08:00	着替え (朝)	着替え (朝)	食事	食事	食事	着替え (朝)	食事	着替え (朝)	
	整容 (朝)					整容 (朝)		整容	
	歯磨き					排泄		水分摂取	
	食事								

24H 24Hリズム追加 24Hケース記録 24Hリズム完了

新規登録 確認 統計 (送受信日時) 2025/01/05 07:55:14

24Hシート（iPad版）日報閲覧

日報「利用者の動き」はiPadでも入力できますが、日報「施設全体の動き」は閲覧のみで、iPadでは入力できません。

14:41 1月4日(土) 67%

戻る ケース記録 24Hメニュー

24Hシート 個別 一覧

24Hシート ~ 23:59 終日

24Hシート一覧表

ケース記録 その時

ケース履歴

生活記録

③画面右上「24Hメニュー」

④「日報」を選択

生活リズム	課題番号	番号	サポートの必要なこと
視			頭部のギャジが上がりすぎていないか確認。 呼吸状態の確認。 顔のタオルが口を覆っていな…
視			ナーセントパッド使用して体位変換の実施。寝ている姿勢を整える。臥床時はギャジアップを施工。…
視			眠れない時の傾聴。 体位交換（ナーセントパットの浅い方を二つ使用し背部にかう）
視			同一姿勢であれば体位変換の実施 呼吸状態の確認
視			体動が激しい為、姿勢を整える 下肢のクッションを整える 呼吸状態の確認
視			センサー反応時速やかに訪室し

日報は「施設全体の動き」と「利用者の動き」の2種類あります。

24Hシート (iPad版) 日報 「施設全体の動き」を閲覧

日報「施設全体の動き」はiPadでは閲覧のみで、入力できません。入力はパソコンから行って下さい。

14:40 1月4日(土) 67%

戻る 日報 24Hメニュー メニュー

ケアマキス笹原(入所) 四丁目二番

記録日 R 7/ 1/ 4

施設全体の動き 利用者の動き

	内容	時間	利用者			
全体の動き						
サークルクラブ						
診察等						
勤務	職員名	勤務状況	備考	職員名	勤務状況	備考

⑤ 「施設全体の動き」を選択

日報は「施設全体の動き」と「利用者の動き」の2種類あります。

24Hシート (iPad版) 日報 「利用者の動き」を閲覧

日報「利用者の動き」をiPadから入力する場合は手順②「24H
ケース記録」から入力して下さい。

14:41 1月4日(土) 67%

戻る 日報 24Hメニュー メニュー

ケアマキス笹原(入所) 四丁目二番

記録日 R 7/ 1/ 4

施設全体の動き **利用者の動き** (全利用者)

利用者名	時間	内容
------	----	----

⑥ 「利用者の動き」

日報は「施設全体の動き」と「利用者の動き」の2種類あります。

24Hシート (iPad版) 日報入力「利用者の動き」

日報「利用者の動き」はiPadからも入力できます。

14:16 1月4日(土) ケア記録メニュー

ケアマキス笹原(入所) 四丁目二番 通常 **24H**

R 7/ 1/ 4 記録 画面切替 (6) (0) (10) (0) (196)

部屋	413	415	416	417	418	420	421	422	423	424
利用者	森山 きよ子 タップで参照	吉田 信子 タップで参照	伊藤 南美 タップで参照	杉浦 セツ タップで参照	稲熊 和子 タップで参照	岡本 きぬ子 タップで参照	荒川 美津枝 タップで参照			
14:00		入浴	リビングに いる	居室で過 す。	おやつ					
14:15										
14:30			おやつ					ベッドから 起きる		
14:45										
15:00	検温 (午 後)	おやつ	ベッドに入 る	検温 (午 後)	検温 (午 後)	検温 (午 後)	検温 (午 後)	おやつ	検温 (午 後)	検温 (午 後)
	おやつ	検温 (午 後)	検温 (午 後)			おやつ	おやつ	検温 (午 後)	おやつ	おやつ
15:15								ソファで 過ごす		

24H 24Hリズム追加 **24Hケース記録** 24Hリズム完了

新規登録 確認 統計 (送受信日時) 2025/01/04 14:02:35

24Hシート（iPad版）日報入力「利用者の動き」

日報「利用者の動き」はiPadからも入力できます。

14:17 1月4日(土) ケース記録 24Hメニュー

ケアマキス笹原(入所) 個別

記録日 R 7/1/4 00:00 ~ 23:59 終日

絞り込み 状態 24 記号 生活リズム その時の様子 (絞り込み文字)

利用者名	状態	時間	生活リズム	課題番号	番号	サポートの必要なこと	留意事項	日々の暮らしの記録	表示される項目です。	その時の様子	画像	記録者	日報	ケース
<input type="checkbox"/> 杉本 きぬ子	<input checked="" type="checkbox"/> 24	07:00	整容 (朝)			椅子の用意。 歯ブラシのセッティング。 タオルの用意。 眼鏡をフロアのテーブルに								ケース
<input type="checkbox"/> 杉本 きぬ子	<input checked="" type="checkbox"/> 24	07:00	水分摂取			牛乳100cc提供。				牛乳の代わりにお茶を摂取		笹原 4-2	<input checked="" type="checkbox"/>	ケース
<input type="checkbox"/> 杉浦 セツ	<input checked="" type="checkbox"/> 24	07:00	着替え (朝)			頭を通す。 靴を履かせフットレストの装着。								ケース
<input type="checkbox"/> 佐々木 妙子	<input checked="" type="checkbox"/> 24	07:00	着替え (朝)			袖を通す。 捻じれがないか確認をして整える。								ケース

③右にスクロール

④日報にチェック

⑤必要事項を入力

⑥「保存」

リズム追加 リズム削除 保存

リズム削除 保存

日報は「施設全体の動き」と「利用者の動き」の2種類あり、「施設全体の動き」はパソコンからしか入力できませんが、「利用者の動き」はiPadからも入力できます。

24Hシート（iPad版）ケース追加

24Hシートに「看護から」を入力した際、ケースに追加する手順です。

11:17 4月25日(金) ケア記録メニュー

ケアマキス笹原(入所) 四丁目二番 通常 24H

R 7/ 4/14 記録 画面切替 (2) (0) (27) (0) (249)

部屋	4 1 3	4 1 5	4 1 6	4 1 7	4 1 8	4 2 0	4 2 1
利用者	モ 森山					ア カミエ 荒川 美津枝	
10:15						テ ィー タ イ ム	
10:30						検 温 (午 前)	
10:45						パ イ タル	
11:00						リ ビ ン グ に	
11:15							
11:30							

リズム追加

戻る 確定

■絞り込み

■追加選択

時間 10:15

適用	生活リズム名称	私の生活リズム名称	記録
<input checked="" type="checkbox"/>	記録	記録	
<input type="checkbox"/>	看護から	看護から	
<input type="checkbox"/>	食事 (朝)	食事 (朝)	
<input type="checkbox"/>	食事 (昼)	食事 (昼)	
<input type="checkbox"/>	起床	起床	

その時の様子

①「看護から」にチェックして、通常通り生活リズムを追加

「記録」入力後にケースに追加する場合も同様の手順です

24Hシート (iPad版) ケース追加

24Hシートに「看護から」を入力した際、ケースに追加する手順です。

The screenshot shows the 'ケア記録メニュー' (Care Record Menu) for 'ケアマキス笹原(入所)' (Care Maxis Sasagawa (Residence)) in room '二丁目一番' (Nishichome Ichiban). The grid displays activities for rooms 201 through 208. At 18:30, a '看護から' (From Nursing) entry is added to room 201, which is highlighted with a red box. A red callout box points to this entry with the text '②作成した「看護から」を選択'.

部屋	201	202	203	205	206	207	208
利用者	かりがこ 佐藤 和子 タップで参照	バツヤコ 坂 康子 タップで参照	スズキコ 鈴木 紀美子 タップで参照	かへがこ 河邊 和子 タップで参照	かおこ 長尾 絹子 タップで参照	かあこ 中村 幸江 タップで参照	かりんこ 加藤 静子 2 タップで参照
18:00	良事 (夕)	良事 (夕)	良事 (夕)	良事 (夕)	良事 (夕)	良事 (夕)	良事 (夕)
18:15			歯磨き				
18:30	看護から 追						
18:45							
19:00	歯磨き	着替え (夜)	ベッドに入る	ベッドに入る	歯磨き	着替え (夜)	リビングにいる
	ベッドに入る	歯磨き	排泄	着替え (夜)	排泄	歯磨き	着替え (夕)
	着替え (夜)	ベッドに入る	着替え (夜)	歯磨き	着替え (夜)		排泄
	排泄				リビングにいる		テレビを見る
							歯磨き
							整容 (夜)
19:15							
19:30			服薬 (眠)				

24Hシート（iPad版）ケース追加

24Hシートに「看護から」を入力した際、ケースに追加する手順です。

The screenshot shows the iPad app interface for the 24H sheet. At the top, there's a header with the date '14:07 6月3日(火)' and the user '菅原 2-1'. Below that, there's a navigation bar with 'ケアマキス菅原(入所)' and '二丁目一番'. A modal dialog titled 'ケース個別' is open, showing a form for adding a case. The form has fields for '時間' (Time), '生活リズム' (Life Rhythm), 'サポートの必要なこと' (Support needed), '日々の暮らしの記録' (Daily life record), '記録' (Record), '事故生成' (Accident generation), '生活リズム' (Life Rhythm), '看護から' (From nursing), '記録者' (Recorder), '菅原 2-1', '実日時' (Actual date and time), 'R 7/ 6/ 3', '18:30', '種別' (Type), 'その時の様子' (Condition at that time), '画像' (Image), '日報' (Daily report), and a checkbox for 'ケース' (Case). A red box highlights the 'ケース' checkbox, and a callout box below it says '③ 「ケース」'. At the bottom of the screen, a green box contains the text '日報に追加する場合は「日報」にもチェック' (If adding to the daily report, also check 'Daily Report').

14:07 6月3日(火) ケア記録メニュー

ケアマキス菅原(入所) 二丁目一番 通常 24H

R 7/ 6/ 3 記録 画面切替 (0) (0) (0) (0) (165)

部屋	201	202	203	205	206	207	208
利用者	かりがこ 佐藤 和子	パツキ 坂 康子	スミキ 鈴木 紀美子	かべ がこ 河邊 和子	がおい 長尾 絹子	かみ 幸江 中村 幸江	かりがこ 加藤 静子 2
18:00	食事 (夕) 佐藤 和子						食事 (夕)
18:15	24Hシート						
18:30	サポートの必要なこと						
18:45	日々の暮らしの記録						
19:00	生活リズム	看護から		記録者	菅原 2-1		
19:15	実日時	R 7/ 6/ 3	18:30	種別			
19:30	その時の様子	てすと					
19:45	画像		日報	<input checked="" type="checkbox"/>	ケース		

③ 「ケース」

日報に追加する場合は「日報」にもチェック

24Hシート（iPad版） ケース追加

24Hシートに「看護から」を入力した際、ケースに追加する手順です。

10:49 6月3日(火) ケース 機能選択 ×メニュー

R 7/6/3 ~ R 7/6/3 個別 一覧

サウザン 佐藤 和子

年月日	時間	種別	ケース	記録者	ケース	申し送り	画像
R 7/6/3	18:30		【生活のリズム】看護から 【その時の様子】てすと...	笹原 2-1	√	√	

「申し送り」が不要ならチェックを外してください

④「保存」

行追加 行複写 行削除 保存

24Hシート（iPad版） ケース追加

24Hシートに「看護から」を入力した際、ケースに追加する手順です。

13:06 6月3日(火) ケア記録メニュー

ケアマキス笹原(入所) 二丁目一番 通常 24H

R 7/6/3 記録 画面切替 (1) (0) (0) (145)

部屋	201	202	203	205	206	207	208	
利用者	かりがこ 佐藤 和子 タップで参照	パンヤコ 坂 康子 タップで参照	スミキコ 鈴村 紀美子 タップで参照	かへがこ 河邊 和子 タップで参照	かおねこ 長尾 絹子 タップで参照	かみこね 中村 幸江 タップで参照	かりんご 加藤 静子 2 タップで参照	加藤
18:15								
18:30	看護から							服薬
	申し送り							
	ケース							

⑤作成した「ケース」を選択

13:07 6月3日(火) ケア記録メニュー

ケアマキス笹原(入所) 二丁目一番 通常 24H

R 7/6/3 記録 画面切替 (1) (0) (0)

部屋	201	202	203	205	206	207	208	
利用者	かりがこ 佐藤 和子 タップで参照	パンヤコ 坂 康子 タップで参照	スミキコ 鈴村 紀美子 タップで参照	かへがこ 河邊 和子 タップで参照	かおねこ 長尾 絹子 タップで参照	かみこね 中村 幸江 タップで参照	かりんご 加藤 静子 2 タップで参照	加藤
17:00								
18:00								
18:30	申し送り							
	ケース							

24Hシートだけでなく通常画面でもケースは見れます

24Hシート（iPad版） ケース追加

24Hシートに「看護から」を入力した際、ケースに追加する手順です。

The screenshot shows the iPad interface for adding a case. At the top, there are date filters for 'R 7/6/3' and buttons for '個別' (Individual) and '一覧' (List). Below is a table with columns for '利用者名' (User Name), '年月日' (Date), '時間' (Time), '種別' (Type), '画面' (Screen), 'ケース' (Case), and '記録者' (Recorder). A red box highlights the case details in the 'ケース' column: 【生活のリズム】看護から 【その時の様子】てすと 【ケース記録種別】. A larger red callout box points to this entry with the text: ⑥生活リズム「看護から」の内容が通常のケースとして記録された. At the bottom, there is a navigation bar with icons for '行追加' (Add Row), '行複写' (Copy Row), '行削除' (Delete Row), and '保存' (Save). A red box highlights the case details in the 'ケース' column of the table below the main table.

利用者名	年月日	時間	種別	画面	ケース	記録者
サウザン 佐藤 和子	R 7/6/3	18:30		ケース	【生活のリズム】看護から 【その時の様子】てすと 【ケース記録種別】	佐原 2-1

⑥生活リズム「看護から」の内容が通常のケースとして記録された

【生活のリズム】看護から
【その時の様子】てすと
【ケース記録種別】

24Hシート (iPad版) 看護から

「リズムなし」で入力した新しい生活リズム「看護から」は「ケース履歴」から閲覧できます。

The screenshot shows the 'ケア記録メニュー' (Care Record Menu) interface. At the top, there are fields for 'ケアマキス笹原(入所)' (Care Maki Sasaki (Admission)) and '四丁目二番' (4-chome 2-ban). A '通常' (Normal) button and a '24H' button are visible. Below this is a navigation bar with 'R 7/1/4' and various icons. The main area is a grid with columns for rooms (5, 416, 417, 418, 420, 421) and rows for time slots (07:00, 07:15, 07:30, 07:45, 08:00). The grid contains various care activities like '着替え(朝)' (Morning dressing), 'ベッドから起きる' (Getting up from bed), '食事' (Meal), '水分摂取' (Fluid intake), '排泄' (Elimination), and '整容(朝)' (Morning grooming). A red callout points to the '24H' button with the text '①画面右上「通常」を「24H」'. Another red callout points to the '24Hケース記録' button at the bottom with the text '②「24Hケース記録」'. The bottom bar has buttons for '24H', '24Hリズム追加', '24Hケース記録', and '24Hリズム完了'. The bottom right corner shows the date and time: '(送受信日時) 2025/01/05 07:55:14'.

24Hシート（iPad版）看護から

「リズムなし」で入力した新しい生活リズム「看護から」は「ケース履歴」から閲覧できます。

③画面右上「24Hメニュー」

④「ケース履歴」を選択

生活リズム	課題番号	番号	サポートの必要なこと
視			頭部のギャッジが上がりすぎていないか確認。 呼吸状態の確認。 顔のタオルが口を覆っていな…
視			ナーセントパッド使用して体位変換の実施。寝ている姿勢を整える。臥床時はギャッジアップを施工。…
視			眠れない時の傾聴。 体位交換（ナーセントパットの浅い方を二つ使用し背部にかう）
視			同一姿勢であれば体位変換の実施 呼吸状態の確認
視			体動が激しい為、姿勢を整える 下肢のクッションを整える 呼吸状態の確認
視			センサー反応時速やかに訪室して声掛け・訴え傾聴・トイレ誘導 立位が不安定な時は1度便器に…
視			ご本人様が仰ることを傾聴して対応

24Hシート (iPad版) 看護から

「リズムなし」で入力した新しい生活リズム「看護から」は「ケース履歴」から閲覧できます。

10:10 5月4日(日) ケース履歴 24Hメニュー メニュー

ケアマキス笹原(入所) 個別 一覧

記録日 R 7/ 5/ 2 ~ R 7/ 5/ 2 00:00 ~ 23:59 終日

絞り込み

生活リズム その時 子 (絞り込み文字) 🔍

日々の暮らしの記録

利用者	記録日	実日時	データ	
イノリ 市野 典子	R 7/ 5/ 2	05/02		夜勤特変なし
		00:00		
トシエ 土岐 みちゑ	R 7/ 5/ 2	05/02		夜勤特変なし
		00:00		
イレイロ 岩井 禮子	R 7/ 5/ 2	05/02		夜勤特変なし
		00:00		
トコト 木村 巴	R 7/ 5/ 2	05/02	巡視	覚醒している 「怖い、警備 。...
		00:00		
ビノノ 日比野 尚道	R 7/ 5/ 2	05/02	記録	夜勤特変なし
		00:00		
タケチ 竹内 康幸	R 7/ 5/ 2	05/02	記録	夜勤特変なし
		00:00		
ワタベ 渡邊 勝彦	R 7/ 5/ 2	05/02	記録	夜勤特変なし
		00:00		
キタ 木下 民部	R 7/ 5/ 2	05/02	記録	夜勤特変なし
		00:00		
...	R 7/ 5/ 2	05/02	記録	夜勤特変なし
		00:00		

保存

24Hシート（iPad版） 看護から

「リズムなし」で入力した新しい生活リズム「看護から」は「ケース履歴」から閲覧できます。

生活リズム

- めざめ
- 記録
- カーテン・電気
- 起床
- 看護から

⑥生活リズムの「看護から」を選択

同様に生活リズム「記録」などを選択して絞り込むみが可能です

利用者	記録日	実日時		
伊ノノコ 市野 典子	R 7/ 5/ 2	05/02		夜勤特変なし
		00:00	看護から	
トクミ 土岐 みちる	R 7/ 5/ 2	05/02	記録	夜勤特変なし
		00:00		
イノノコ 岩井 禮子	R 7/ 5/ 2			夜勤特変なし
		00:00		
トクミ 木村 巴	R 7/ 5/ 2	05/02	巡視	覚醒している
		00:00		「怖い、警察
ビノノコ 日比野 尚道	R 7/ 5/ 2	05/02	記録	夜勤特変なし
		00:00		
タケチヤスキ 竹内 康幸	R 7/ 5/ 2	05/02	記録	夜勤特変なし
		00:00		
タケチヤスキ 源	R 7/ 5/ 2	05/02	記録	夜勤特変なし
		00:00		

24Hシート（iPad版）看護から

「リズムなし」で入力した新しい生活リズム「看護から」は「ケース履歴」から閲覧できます。

10:10 5月4日(日) ケース履歴 24Hメニュー メニュー

ケアマキス笹原(入所) 個別 一覧

記録日 R 7/ 5/ 2 ~ R 7/ 5/ 2 00:00 ~ 23:59 終日

絞り込み ▲

生活リズム 看護から その時の様子 (絞り込み文字) 🔍

日々の暮らしの記録

利用者	記録日	実日時	生活リズム	データ
木村 巴	R 7/ 5/ 2	05/02	看護から	◆・・・実施記録画面にのみ表示される項目です。
日比野 尚道		16:00		
木村 巴	R 7/ 5/ 2	05/02	看護から	仰臥位の状態 痛強い為側臥 事介助を行っ 前日の入浴は /8~とし5 。…
木村 巴		16:30		
木村 巴	R 7/ 5/ 2	05/02	看護から	本日午前中右 ブは夕のパ 。
		17:00		

⑦画面を右側にスクロールして閲覧

生活リズム「看護から」に入力された「その時の様子」は画面右側にあるので、iPadを縦画面より横画面にすると右側へスクロールしなくても閲覧できます

保存

24Hシート（iPad版）看護から

「リズムなし」で入力した新しい生活リズム「看護から」は「ケース履歴」から閲覧できます。

10:09 5月4日(日) ケース履歴 24Hメニュー メニュー

ケアマキス笹原(入所) 個別 一覧

記録日 R 7/ 5/ 2 ~ R 7/ 5/ 2 00:00 ~ 23:59 終日

絞り込み ▲
生活リズム 看護から その時の様子 (絞り込み文字) 🔍

日々の暮らしの記録

利用者	記録日	実日時	生活リズム	データ	その時の様子	画像
利用者 木村 巴	R 7/ 5/ 2	05/02	看護から	◆・・・実施記録画面にのみ表示される項目です。		
		10:00				
利用者 日比野 尚道	R 7/ 5/ 2	05/02	看護から		仰臥位の状態でのギャッチアップは背部痛強い為側臥位でのギャッチアップで食事介助を行って下さい。	
		16:00				
利用者 木村 巴	R 7/ 5/ 2	05/02	看護から		前日の入浴について変更あり。特浴は5/8~とし5/5は清拭を行なって下さい。...	
		16:30				
利用者 木村 巴	R 7/ 5/ 2	05/02	看護から		本日午前中右大腿部に貼ったロコアテープは夕のバット交換時に剥がして下さい。	
		17:00				

保存

生活リズム「看護から」に入力された「その時の様子」は画面右側にあるので、iPadを縦画面より横画面にすると右側へスクロールしなくても閲覧できます