

## 第 62 回 IT委員会 議事録(笹原)

### ■開催日時・場所

9月23日(火)16:15～ 1F面談室1

### ■出席者

筒井祐衣(6F)、本多清隆(5F)、影山良三(4F)、岩原果穂(3F)、久野好恵(医務)、堀口幹友

### ■報告・議事

#### ① 24H シート

前回委員会での修正指摘を反映した24Hシート新マニュアルをホームページ(QRコード参照)で公開したので、必要に応じてダウンロードして欲しい。



その後は特に困っていることが無さそうなので、引き続き使っていき、問題があれば改めて報告し情報共有する。

3FのiPadがホームボタン不調だったが再起動したら復旧したので様子見。

#### ② サイボウズ

24Hシートが落ち着いたので、今度はサイボウズについて別紙資料を参照しながら説明。ほのぼの(24Hシート)にもスケジュール管理的な機能はあるが、主たるスケジュール管理はサイボウズで行っており、既に各階のパソコンやiPadに設定済みで使える状態にある。ブラウザを使えばパソコン、スマホ、タブレットどれも使え、iPhone、iPad、Androidには専用アプリもあるので、どれも使いやすいもので使って構わない。ログインIDパスワードは別紙資料記載の通り2F～6F各階に割り当てたものを使うこと。予定を入れる手順は別紙資料の通りだが、ラベルを使って他の予定と区別したり、繰り返し予定なども可能。まずは使ってみて欲しい。

### ■次回開催予定(毎月第4火曜日)

10月28日(火)16:15～ 1F地域交流センター

# サイボウズ基礎

スケジュール管理をサイボウズOffice（以下、サイボウズ）に集約することで、業務効率化を図ります。  
パソコンはもちろん、スマホやタブレットでも利用できます。スマホ用アプリは、iPhone、iPad、Androidのバージョンが古いと使えないことがあります。ブラウザならバージョンに関係なく利用できます。



以下のURLをブラウザに直接入力するか、QRコードを読み込んでください。

<https://care-makis.cybozu.com/o/>



ブラウザやアプリから各階共通の以下のIDパスワードでログインしてください。

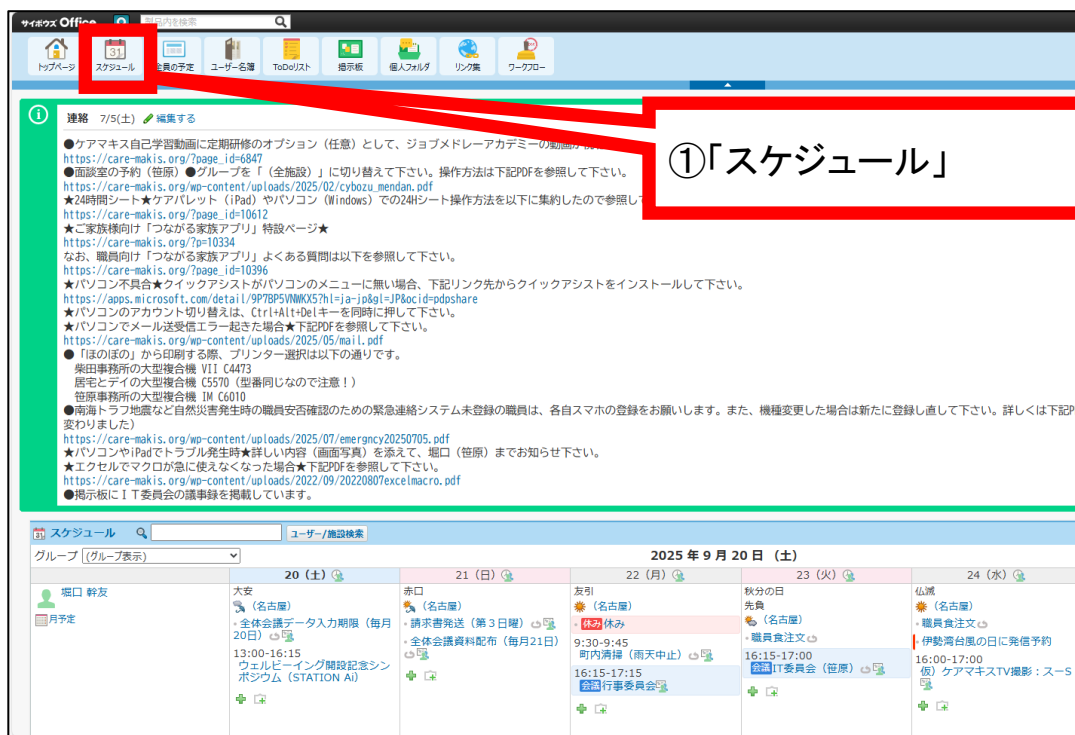
階	ID	パスワード
6F	ss6f@care-makis.org	cms666
5F	ss5f@care-makis.org	cms555
4F	ss4f@care-makis.org	cms444
3F	ss3f@care-makis.org	cms333
2F	ss2f@care-makis.org	cms222

ブラウザとアプリでは操作方法が異なりますが、スケジュールを閲覧するだけなら、どちらも簡単な操作です。

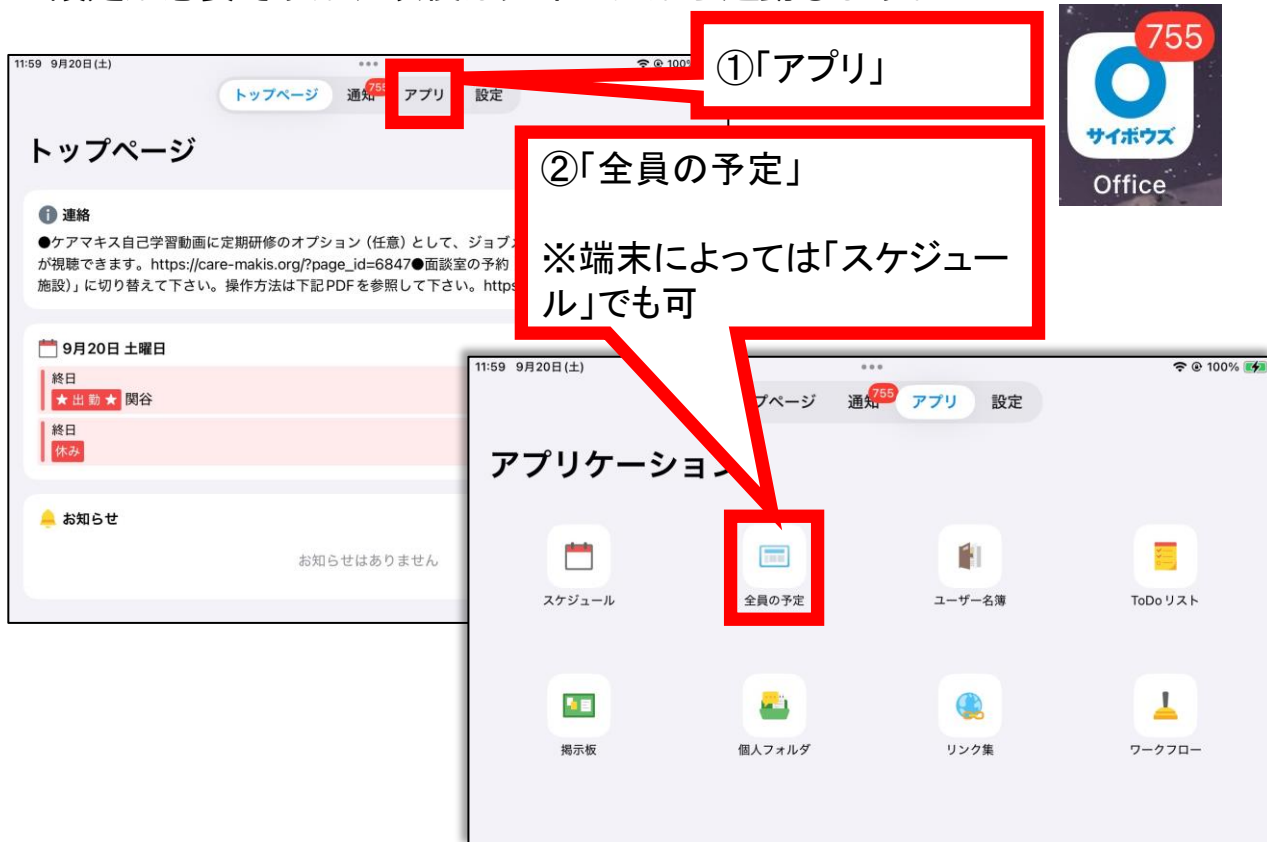
各階のスケジュールだけでなく、他の事業所や個人のスケジュールも閲覧可能です。

なお、サイボウズにはスケジュール管理以外にも様々な機能がありますが、現状では主にスケジュール管理の用途で利用しています。

ブラウザの場合、パソコン、スマホ、タブレットどれでも同じです。



スマホ用アプリ (iPhone、iPad、Android) の場合は、インストール時に設定が必要ですが、以後はアイコンから起動します。

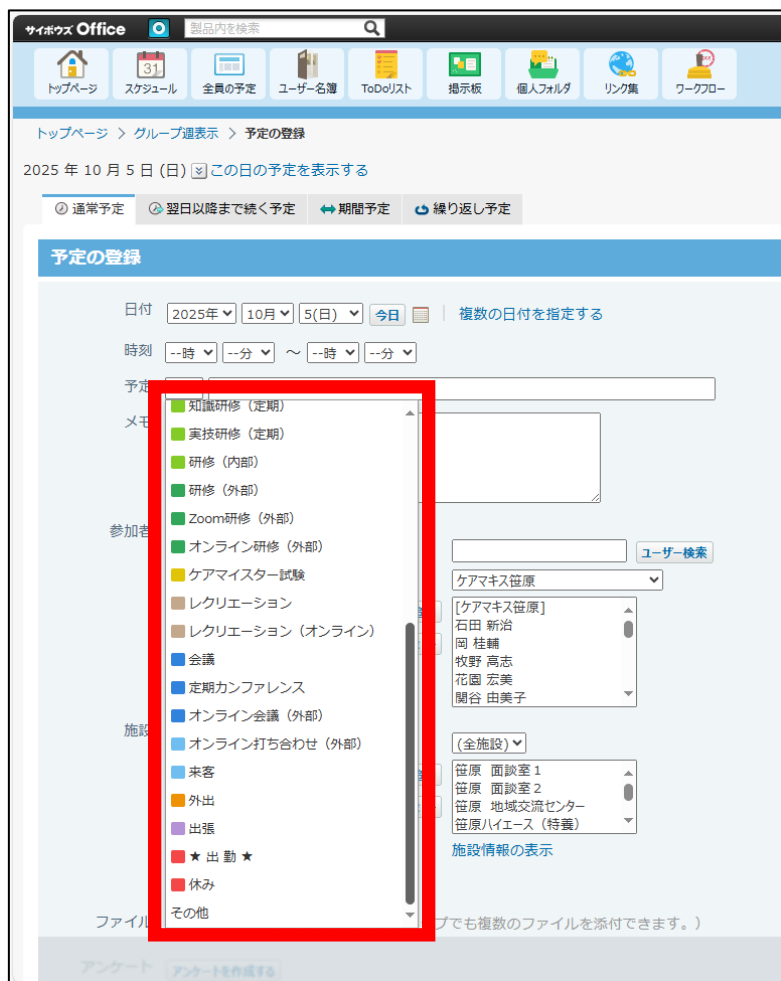


予定を新規に追加する操作は、ブラウザもスマホ用アプリも同じです。  
あらかじめ予定を入りたい年月日にカレンダーを移動します。



## 【参考】

予定の内容ジャンルが一目で分かるようにラベルを付けることが可能(任意)なので、必要に応じて選択肢から利用してください。



## 【参考】

通常の予定以外に「期間予定」や「繰り返し予定」も入れられます。

