

24Hシートのための パソコン基本操作（柴田）

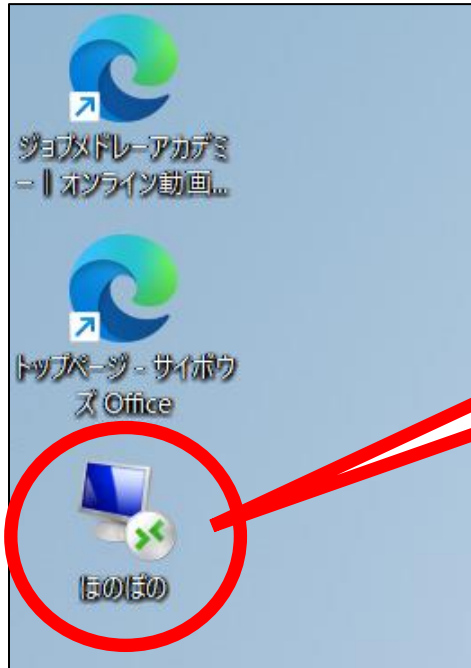
ほのぼのの24Hシート入力に必要なパソコン基本操作を説明します。
2F～7F各階パソコンで以下の通り操作してください。
下表「X」には階数(2～7の数字1桁)が入ります。

※「caremakis」でWindowsにログイン(サインイン)すると、ほのぼのが使えないので、
使い分けに注意してください。

	パソコン	
	ID	パスワード
Windows	X f	cmakis X f
ほのぼの	shibata X 1	shibata X 1

ほのぼの起動とログイン

Windowsにログイン(サインイン)後、以下の手順でほのぼの起動してログインします。

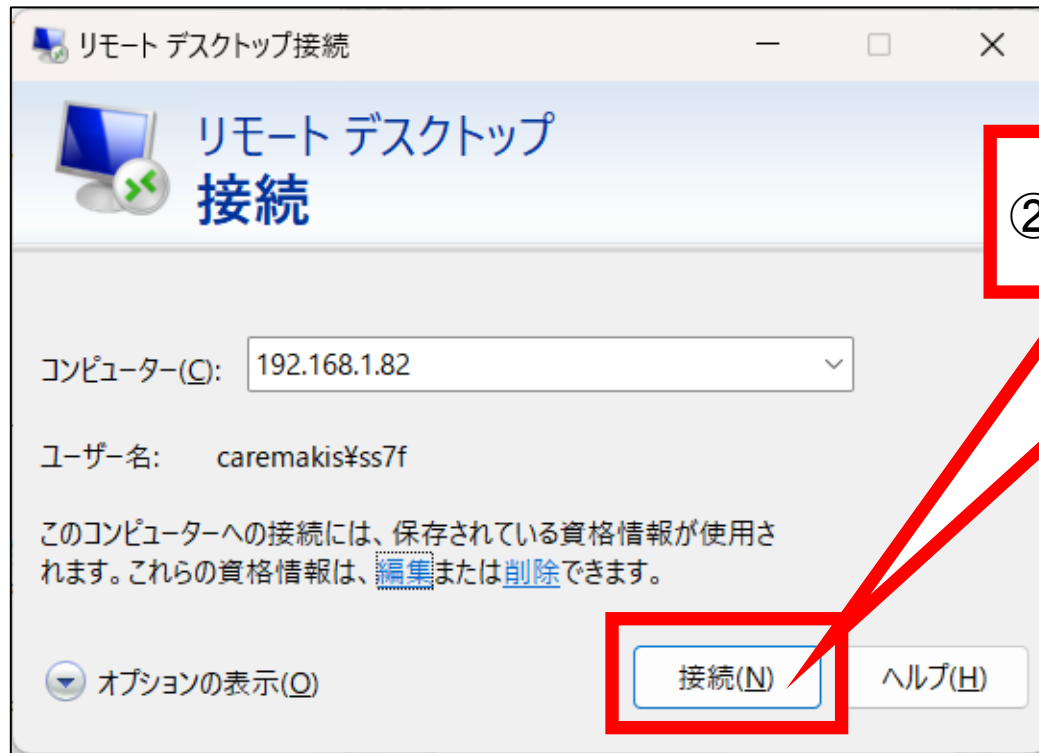


①デスクトップ「ほのぼの」アイコンを選択

※もしくはタスクバー「ほのぼの」アイコンを選択しても可




ほのぼの起動とログイン



②「接続」ボタンを選択

ほのぼのの起動とログイン



③ デスクトップ「ほのぼのNEXT介護保険」を選択

※もしくはタスクバー「ほのぼのNEXT介護保険」アイコンを選択しても可



ほのぼのの起動とログイン

ユーザー認証

ほのぼのNEXT
Version 3.01.0093

ID・パスワードを入力して
確定ボタンを押して下さい



ID : sasahara71
パスワード : ●●●●●●●●●●

確定 閉じる

④IDとパスワードは本紙
1ページ目の通り

⑤「確定」ボタンを選択

ほのぼのの起動とログイン

以上でほのぼのが起動したので、引き続き24時間シート(24Hシート)画面に切り替えます。

ほのぼのNEXT Ver.3.01.0093
表示(V) 切替(C) 編集(E) 設定(O) ツール(T) ヘルプ(H) 2024年改正情報はこちら!

トップ 事業所切替 笹原：入所G 笹原 7-1 R 6/ 7/15

掲示板 緊急連絡先 全体スケジュール 個人スケジュール 事務連絡 面会 ホームページ 相談受付

その他

令和6年7月 今日

令和6年7月15日(月)の予定 個人予定 全体予定

日	月	火	水	木	金	土
30	1	2	3	4	5	6
7	8	9	10	11	12	13
14	15	16	17	18	19	20
21	22	23	24	25	26	27
28	29	30	31	1	2	3
4	5	6	7	8	9	10

開始	終了	区分	内容

今日の利用者数

事業所名	利用者	入院	外泊	面会
ケアマキス笹原(入所)	男	13	0	0
	女	65	4	0
合計		78	4	0

入居者 0名 詳細

利用者名	事業	開始日

退居者 0名 詳細

利用者名	事業	終了日

申し送り 1件~100件表示/994件 前へ 次へ 詳細

利用者名	日付	時間	種別	内容	職員名
相羽 咲子	R 6/ 1/25	15:13	デイ	ご本人様より「薬を飲みたいから白湯が欲しい」と言われたため、お渡しし看護師へ報告する。	三上 愛里
青木 陽子	R 6/ 3/ 6	11:12	デイ	好きなお手本を選び、習字をされる。	三上 愛里
青山 エツ子	R 6/ 1/27	13:30	管理栄養士	ご家族面会時Pへ経口維持の書類がご自宅に郵送してある事をお伝えし、食事姿勢が崩れやすく誤嚥・窒息のリスクが高い事、易怒的で補整が難しいことを再度お伝えした。	野田 美樹

事務連絡 0件~0件表示/0件 前へ 次へ 詳細

日付	時間	種別	内容	職員名

24Hシート起動

①メニューが出てない時は矢印からメニューを出す

②「24Hシート」

③メニューから希望の操作ボタンを選択

The screenshot shows a software interface with a menu bar at the top. A red circle highlights the 'トップ' (Home) button. A red box highlights the '24Hシート' button in the main menu. A red box highlights the '24Hシート' button in the sub-menu. A red box highlights the '24Hシート' button in the sub-menu. A red box highlights the '24Hシート' button in the sub-menu.

事業所名	利用者	入院	外泊	面会
ケアマキス笹原(入所)	男	13	0	0
	女	65	4	0
合計		78	4	0

利用者名	事業	開始日
0名 詳細		

利用者名	事業	終了日
0名 詳細		

利用者名	日付	時間	種別	内容	職員名
相羽 咲子	R 6/ 1/25	15:13	デイ	ご本人様より「薬を飲みたいから白湯が欲しい」と言われたため、お渡しし看護師へ報告する。	三上 愛里
青木 陽子	R 6/ 3/ 6	11:12	デイ	好きなお手本を選び、習字をされる。	三上 愛里
青山 エツ子	R 6/ 1/27	13:30	管理栄養士	ご家族面会時Pへ経口維持の書類がご自宅に郵送してある事をお伝えし、食事姿勢が崩れやすく誤嚥・窒息のリスクが高い事、易怒的で補整が難しいことを再度お伝えした	野田 美樹

ほのぼの24Hシート終了

The screenshot shows the 'ほのぼのNEXT Ver.3.01.0093' application window. The menu bar includes '表示(V)', '切替(C)', '編集(E)', '設定(O)', 'ツール(T)', and 'ヘルプ(H)'. The '表示(V)' menu is open, listing options like 'メニュー/表示・非表示', '利用者・職員リスト/表示・非表示', '表示拡大', '表示縮小', '表示サイズリセット', and '終了(X)'. A red box highlights the '表示(V)' menu and the '終了(X)' option. A red arrow points from '終了(X)' to a callout box. The callout box contains the instruction: '①画面左上「表示(V)」からメニューを出して「終了(X)」'. Below the menu is a calendar grid for July 15, 2024, with the date '15' highlighted in yellow. The calendar is titled '令和 6年 7月15日(月)の予定' and has columns for '開始', '終了', '区分', and '内容'. A 'その他' button is visible in the top right of the calendar area.

①画面左上「表示(V)」からメニューを出して「終了(X)」

パソコンの電源を切る場合はもちろん、長時間離席してパソコンを使わない場合にもこの手順を実行してください。そうしないとエラーが発生し、ほのぼのが動きません。

ほのぼのの24Hシート終了



②画面上部「接続バー」
右端「X」

③「OK」で終了

パソコンの電源を切る場合はもちろん、長時間離席してパソコンを使わない場合にもこの手順を実行してください。そうしないとエラーが発生し、ほのぼのが動きません。